

## 2 調査の結果

### (1) 回答者の属性

年齢・性別

・回答者の年齢・性別の内訳は以下の通りである。

	1. 男性	2. 女性	総計	(%)
1. 16～19歳	28	28	56	4.5%
2. 20～29歳	51	73	124	9.9%
3. 30～39歳	76	111	187	15.0%
4. 40～49歳	72	90	162	13.0%
5. 50～59歳	127	127	254	20.4%
6. 60～69歳	147	130	277	22.2%
7. 70歳以上	100	87	187	15.0%
無回答		1	1	0.0%
総計	601	647	1,248	100.0%
(%)	48.2%	51.8%	100.0%	

居住地区（小学校区単位）

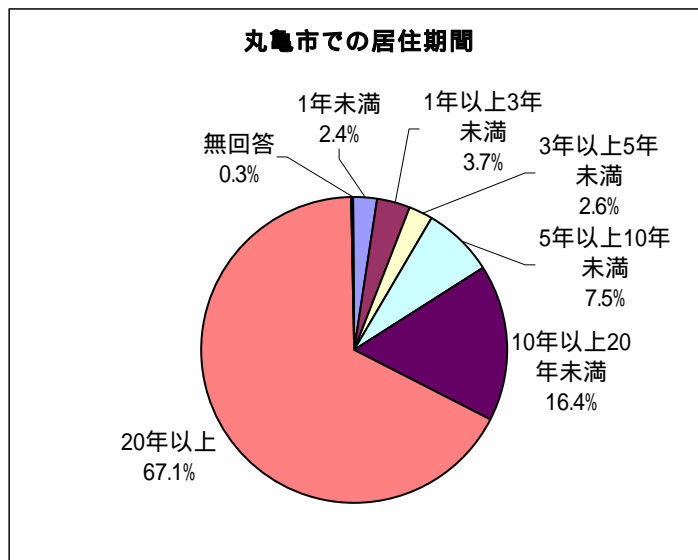
・回答者の居住地区の内訳は以下の通りである。

区分	総計	(%)
1. 城乾小学校	49	3.9%
2. 城坤小学校	137	11.0%
3. 城北小学校	74	5.9%
4. 城西小学校	93	7.5%
5. 城南小学校	64	5.1%
6. 城東小学校	118	9.5%
7. 城辰小学校	72	5.8%
8. 本島小学校	2	0.2%
9. 郡家小学校	120	9.6%
10. 飯野小学校	60	4.8%
11. 垂水小学校	51	4.1%
12. 広島小学校	3	0.2%
13. 小手島小学校	0	0.0%
14. 富熊小学校	47	3.8%
15. 栗熊小学校	28	2.2%
16. 岡田小学校	74	5.9%
17. 飯山南小学校	91	7.3%
18. 飯山北小学校	128	10.3%
19. 不明	31	2.5%
無回答	6	0.4%
総計	1,248	100.0%

(2) 丸亀市の現状・生活について

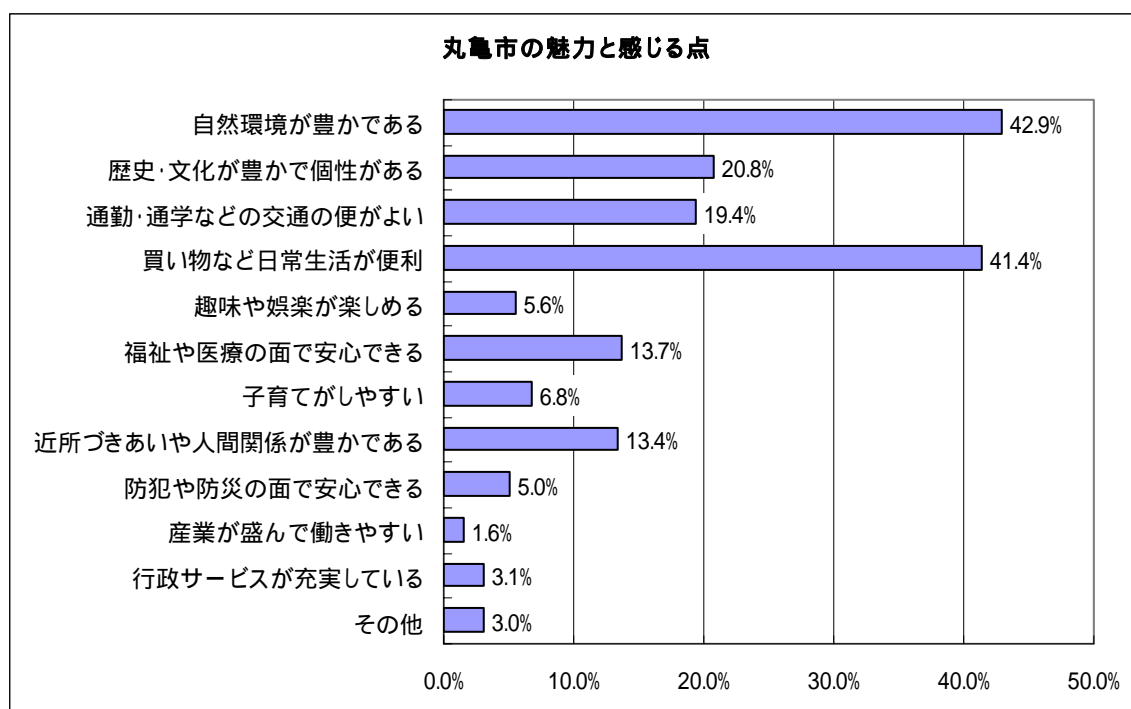
丸亀市での居住期間

- ・回答者の丸亀市における居住期間では、「20年以上」が最も多く約7割を占め、ついで「10年以上、20年未満」となっている。



丸亀市の魅力と感ずる点（2つまで回答）

- ・「自然環境が豊か」、「買い物など日常生活が便利」といった点について、それぞれ4割程度の回答があり、丸亀市の魅力と捉えられている。ついで、「歴史・文化が豊かで個性がある」、「通勤・通学などの交通の便がよい」となっている。
- ・年齢階層別にみると、「自然環境が豊か」に関しては、20歳代、30歳代の評価は比較的低く、特に60歳代の回答者に魅力と感ずられている。また「買い物など日常生活が便利」については、逆に20歳代、30歳代の評価が高くなっている。

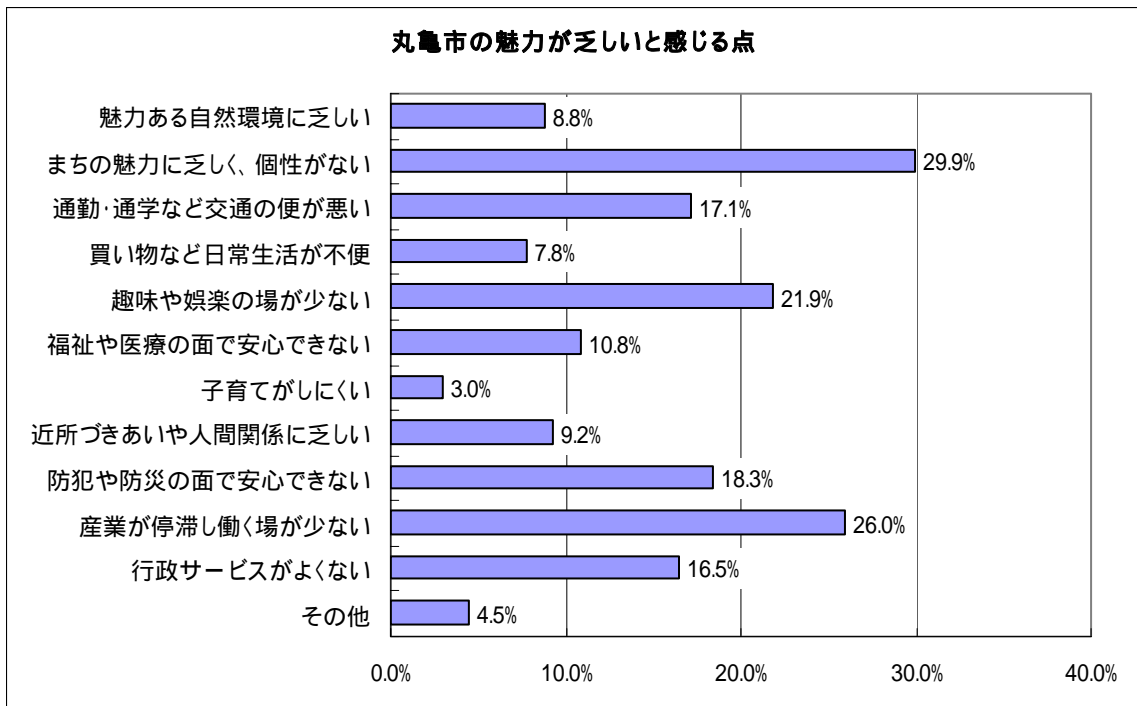


（年齢階層別の状況）

区分	16～19歳	20～29歳	30～39歳	40～49歳	50～59歳	60～69歳	70歳以上	総計
自然環境が豊かである	41%	38%	34%	43%	43%	51%	44%	43%
歴史・文化が豊かで個性がある	25%	19%	15%	20%	23%	22%	22%	21%
通勤・通学などの交通の便がよい	16%	25%	20%	24%	20%	16%	15%	19%
買い物など日常生活が便利	21%	48%	50%	39%	43%	42%	35%	41%
趣味や娯楽が楽しめる	5%	6%	4%	6%	6%	7%	5%	6%
福祉や医療の面で安心できる	11%	6%	16%	11%	9%	13%	26%	14%
子育てがしやすい	2%	7%	13%	9%	7%	5%	2%	7%
近所づきあいや人間関係が豊かである	14%	9%	12%	12%	9%	16%	21%	13%
防犯や防災の面で安心できる	5%	6%	3%	4%	5%	5%	8%	5%
産業が盛んで働きやすい	2%	3%	2%	1%	2%	1%	2%	2%
行政サービスが充実している	2%	2%	3%	1%	5%	4%	3%	3%
その他	5%	7%	2%	4%	3%	2%	2%	3%

丸亀市の魅力が乏しいと感じる点（2つまで回答）

- ・「まちの魅力に乏しく、個性がない」、「産業が停滞し働く場が少ない」といった点について、それぞれ3割程度の回答があった。ついで、「趣味や娯楽の場が少ない」、「防犯や防災の面で安心できない」となっている。
- ・年齢階層別にみると、「まちの魅力に乏しく、個性がない」、「産業が停滞し働く場が少ない」に関しては、特に50歳代以上の回答が多くなっている。また、「趣味や娯楽の場が少ない」に関しては、逆に16歳～19歳、20歳代、30歳代の回答が多くなっている。

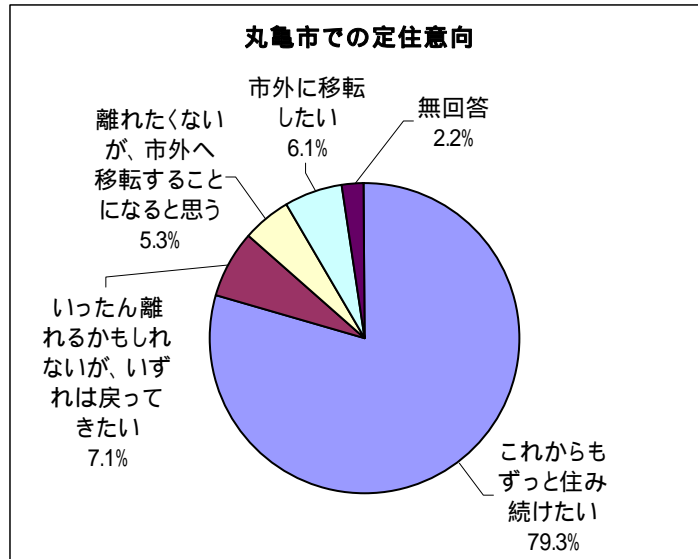


（年齢階層別の状況）

区分	16～19歳	20～29歳	30～39歳	40～49歳	50～59歳	60～69歳	70歳以上	総計
魅力ある自然環境に乏しい	9%	10%	7%	9%	11%	7%	9%	9%
まちの魅力に乏しく、個性がない	21%	17%	24%	25%	34%	36%	36%	30%
通勤・通学など交通の便が悪い	36%	23%	16%	27%	17%	10%	11%	17%
買い物など日常生活が不便	14%	7%	4%	6%	8%	8%	11%	8%
趣味や娯楽の場が少ない	41%	34%	32%	25%	15%	16%	13%	22%
福祉や医療の面で安心できない	4%	8%	5%	12%	13%	15%	10%	11%
子育てがしにくい	2%	8%	9%	5%	0%	0%	1%	3%
近所づきあいや人間関係に乏しい	4%	4%	8%	6%	9%	10%	17%	9%
防犯や防災の面で安心できない	13%	16%	26%	15%	14%	21%	18%	18%
産業が停滞し働く場が少ない	13%	19%	18%	28%	29%	30%	31%	26%
行政サービスがよくない	11%	18%	19%	19%	17%	16%	13%	17%
その他	5%	7%	6%	6%	4%	3%	3%	4%

### 丸亀市での定住意向

- ・「これからもずっと住みたい」が最も多く、約8割の回答となっている。また逆に「市外に移転したい」はわずか6%程度となっている。

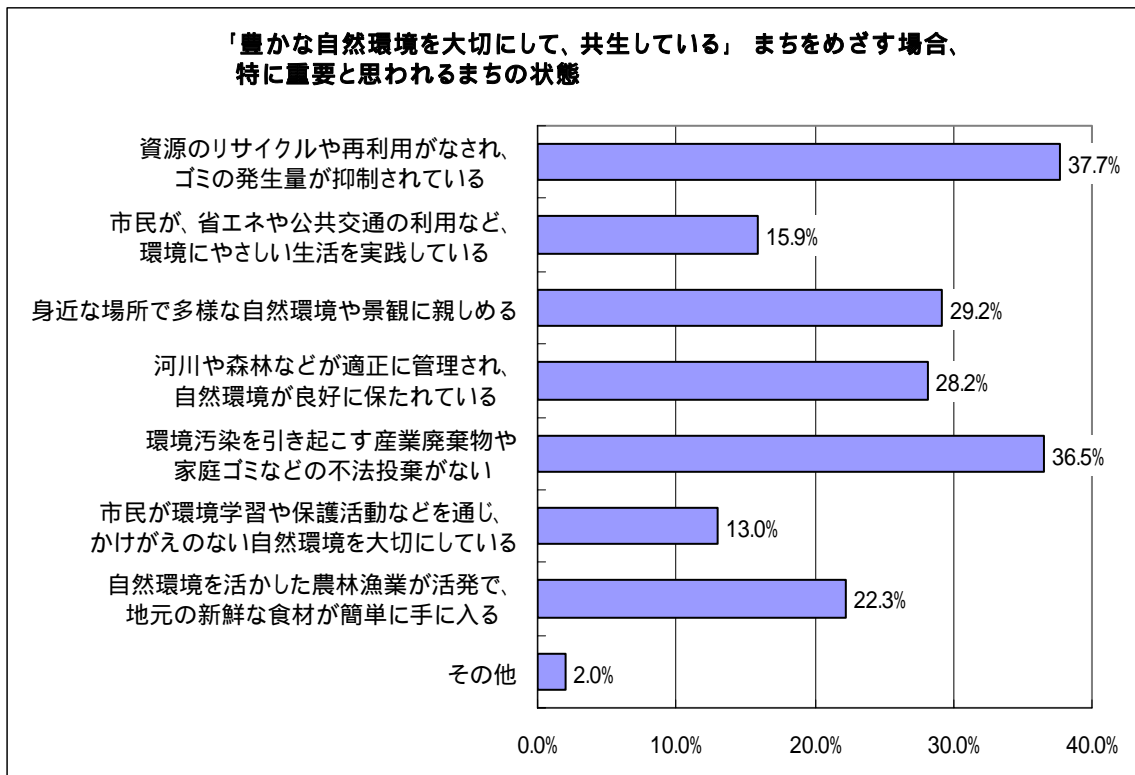


(3) まちの将来の姿について

重要と考えられる具体的なまちの状態

「豊かな自然環境を大切に、共生している」まちをめざす場合 (2つまで回答)

- ・「資源のリサイクルや再利用がなされ、ゴミの発生量が抑制されている」、「環境汚染を引き起こす産業廃棄物や家庭ゴミなどの不法投棄がない」といった回答が約4割程度と最も多く、資源のリサイクルやゴミに対する関心が高くなっている。
- ・年齢階層別にみると、不法投棄がない状態に対しては、40歳代以下での関心が比較的高いことが分かる。

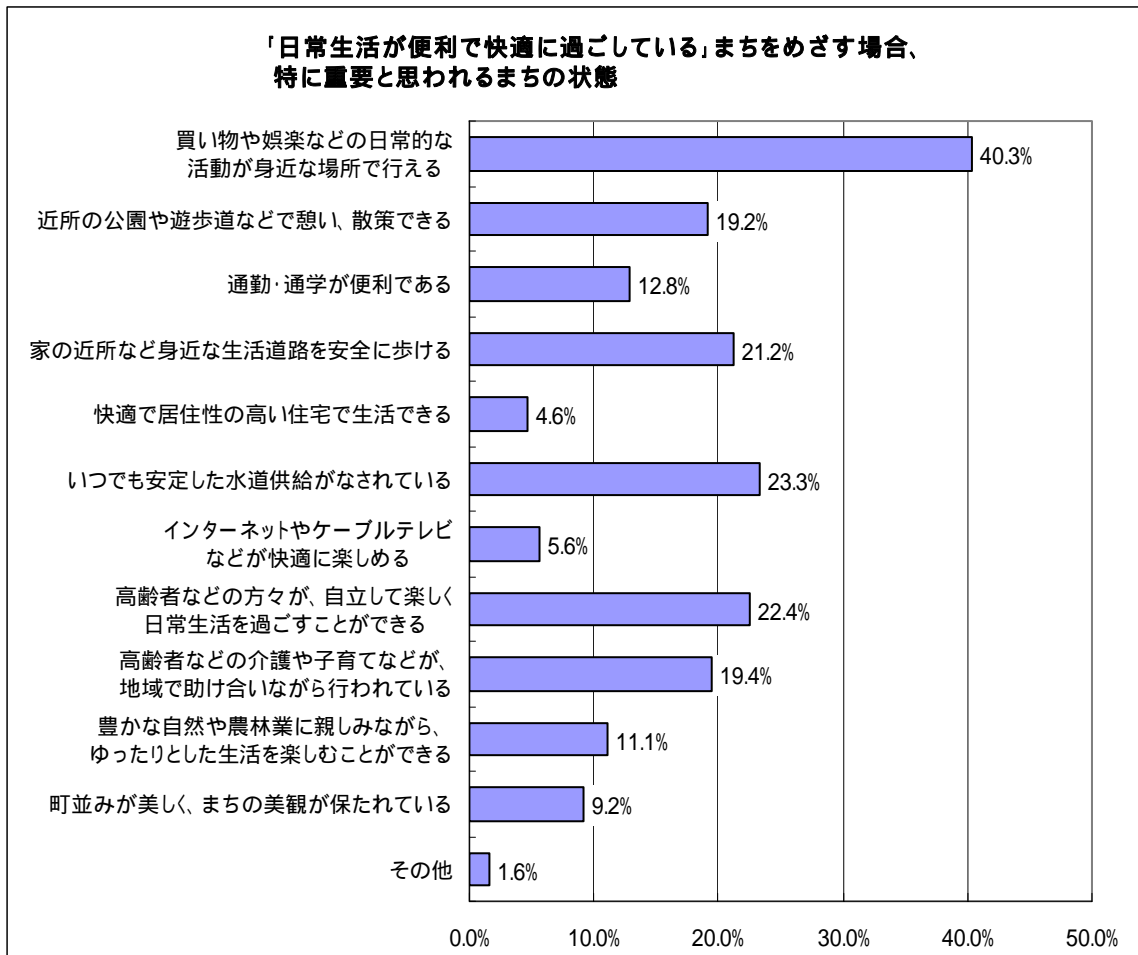


(年齢階層別の状況)

区分	16-19歳	20-29歳	30-39歳	40-49歳	50-59歳	60-69歳	70歳以上	総計
資源のリサイクルや再利用がなされ、ゴミの発生量が抑制されている	36%	41%	39%	39%	34%	38%	39%	38%
市民が、省エネや公共交通の利用など、環境にやさしい生活を実践している	21%	19%	18%	13%	13%	16%	17%	16%
身近な場所で多様な自然環境や景観に親しめる	25%	24%	25%	25%	32%	32%	34%	29%
河川や森林などが適正に管理され、自然環境が良好に保たれている	30%	32%	30%	28%	31%	27%	21%	28%
環境汚染を引き起こす産業廃棄物や家庭ゴミなどの不法投棄がない	46%	45%	43%	45%	35%	31%	24%	37%
市民が環境学習や保護活動などを通じ、かけがえのない自然環境を大切にしている	11%	10%	12%	13%	12%	13%	18%	13%
自然環境を活かした農林漁業が活発で、地元の新鮮な食材が簡単に手に入る	18%	14%	20%	20%	24%	25%	27%	22%
その他	2%	2%	1%	2%	2%	3%	2%	2%

「日常生活が便利で快適に過ごしている」まちをめざす場合（2つまで回答）

- ・「買い物や娯楽などの日常的な活動が身近な場所で行える」といった回答が突出して多く、約4割となっている。
- ・年齢階層別にみると、上記回答に対しては、各年齢層で突出して高くなっているが、60歳代以上の高齢者層では、水道供給に関する関心も高いことが分かる。

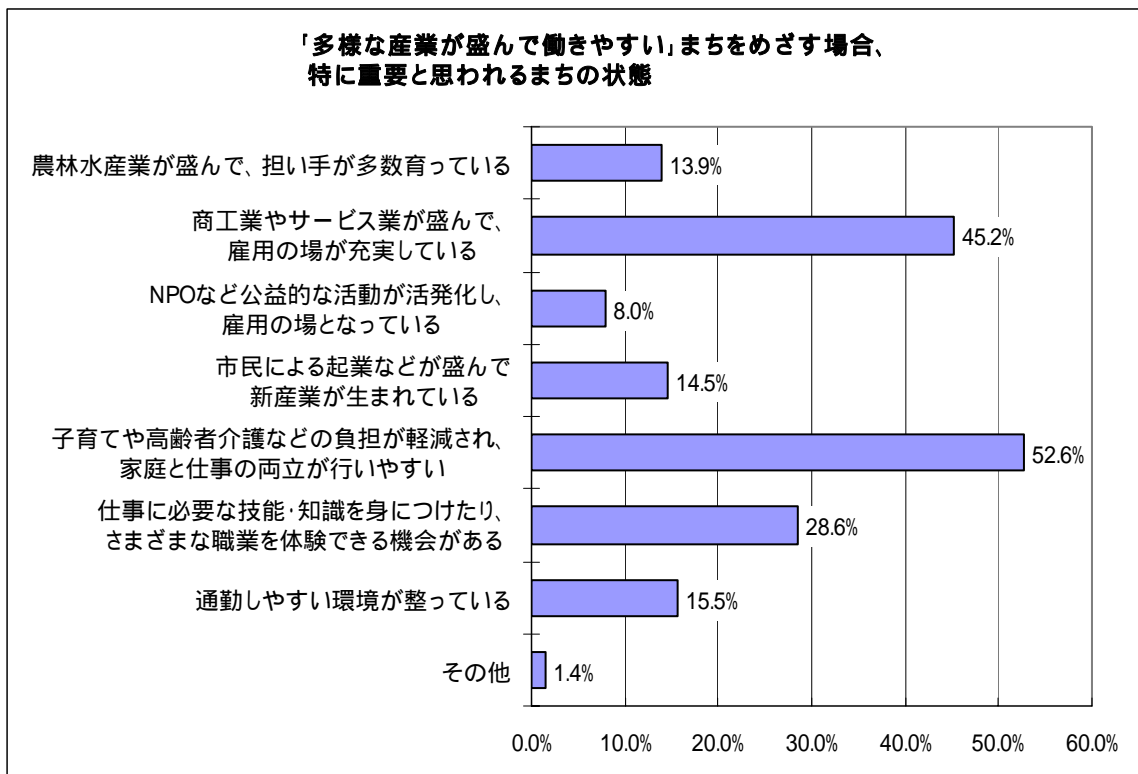


（年齢階層別の状況）

区分	16～19歳	20～29歳	30～39歳	40～49歳	50～59歳	60～69歳	70歳以上	総計
買い物や娯楽などの日常的な活動が身近な場所で行える	50%	46%	43%	44%	37%	42%	30%	40%
近所の公園や遊歩道などで憩い、散歩できる	23%	17%	21%	18%	19%	17%	22%	19%
通勤・通学が便利である	23%	23%	18%	21%	9%	6%	7%	13%
家の近所など身近な生活道路を安全に歩ける	11%	16%	28%	19%	19%	21%	26%	21%
快適で居住性の高い住宅で生活できる	5%	3%	5%	6%	5%	3%	5%	5%
いつでも安定した水道供給がなされている	11%	16%	16%	15%	25%	30%	35%	23%
インターネットやケーブルテレビなどが快適に楽しめる	18%	10%	11%	2%	4%	2%	3%	6%
高齢者などの方々が、自立して楽しく日常生活を過ごすことができる	13%	15%	10%	20%	27%	31%	26%	22%
高齢者などの介護や子育てなどが、地域で助け合いながら行われている	11%	26%	25%	20%	19%	18%	14%	19%
豊かな自然や農林業に親しみながら、ゆったりとした生活を楽しむことができる	9%	8%	9%	9%	16%	11%	12%	11%
町並みが美しく、まちの美観が保たれている	20%	12%	9%	12%	9%	6%	7%	9%
その他	4%	1%	1%	3%	1%	3%	0%	2%

「多様な産業が盛んで働きやすい」まちをめざす場合（2つまで回答）

- ・「子育てや高齢者介護などの負担が軽減され、家庭と仕事の両立が行いやすい」、「商工業やサービス業が盛んで、雇用の場が充実している」といった回答が突出して多く、それぞれ5割程度の回答となっている。
- ・年齢階層別にみると、「子育てや高齢者介護などの負担が軽減され、家庭と仕事の両立が行いやすい」という回答については、子育ての年代である20歳代、30歳代などで関心が高いことが分かる。

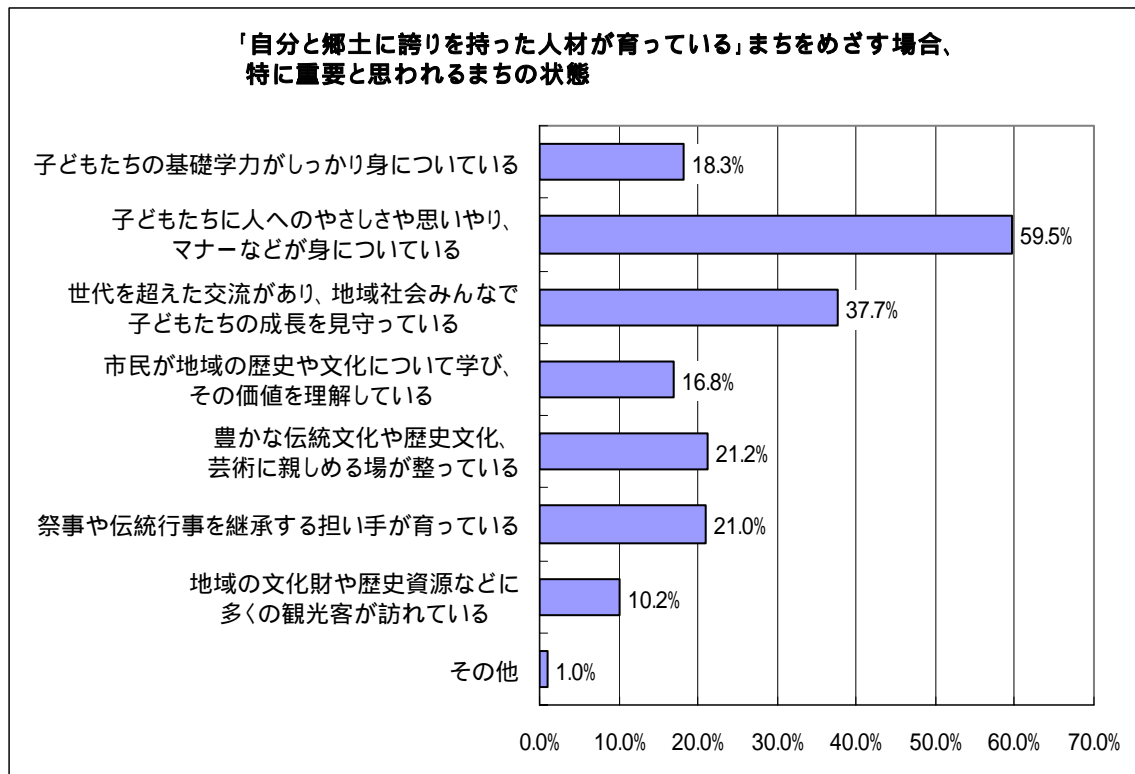


（年齢階層別の状況）

区分	16～19歳	20～29歳	30～39歳	40～49歳	50～59歳	60～69歳	70歳以上	総計
農林水産業が盛んで、担い手が多数育っている	5%	8%	10%	17%	17%	16%	16%	14%
商工業やサービス業が盛んで、雇用の場が充実している	46%	47%	47%	54%	48%	45%	30%	45%
NPOなど公益的な活動が活発化し、雇用の場となっている	11%	8%	7%	6%	9%	7%	10%	8%
市民による起業などが盛んで新産業が生まれている	18%	16%	13%	17%	16%	15%	10%	15%
子育てや高齢者介護などの負担が軽減され、家庭と仕事の両立が行いやすい	45%	62%	67%	48%	46%	51%	49%	53%
仕事に必要な技能・知識を身につけたり、さまざまな職業を体験できる機会がある	34%	31%	28%	26%	28%	26%	32%	29%
通勤しやすい環境が整っている	18%	14%	13%	18%	17%	15%	16%	16%
その他	0%	0%	0%	1%	2%	2%	2%	1%



- 「自分と郷土に誇りを持った人材が育っている」まちをめざす場合（2つまで回答）
- ・「子どもたちに人へのやさしさや思いやり、マナーなどが身についている」といった回答が約6割と最も多くなっている。ついで、「世代を超えた交流があり、地域社会みんなで子どもたちの成長を見守っている」が約4割となっている。
  - ・年齢階層を問わず、「子どもたちに人へのやさしさや思いやり、マナーなどが身についている」との回答が多くなっている。

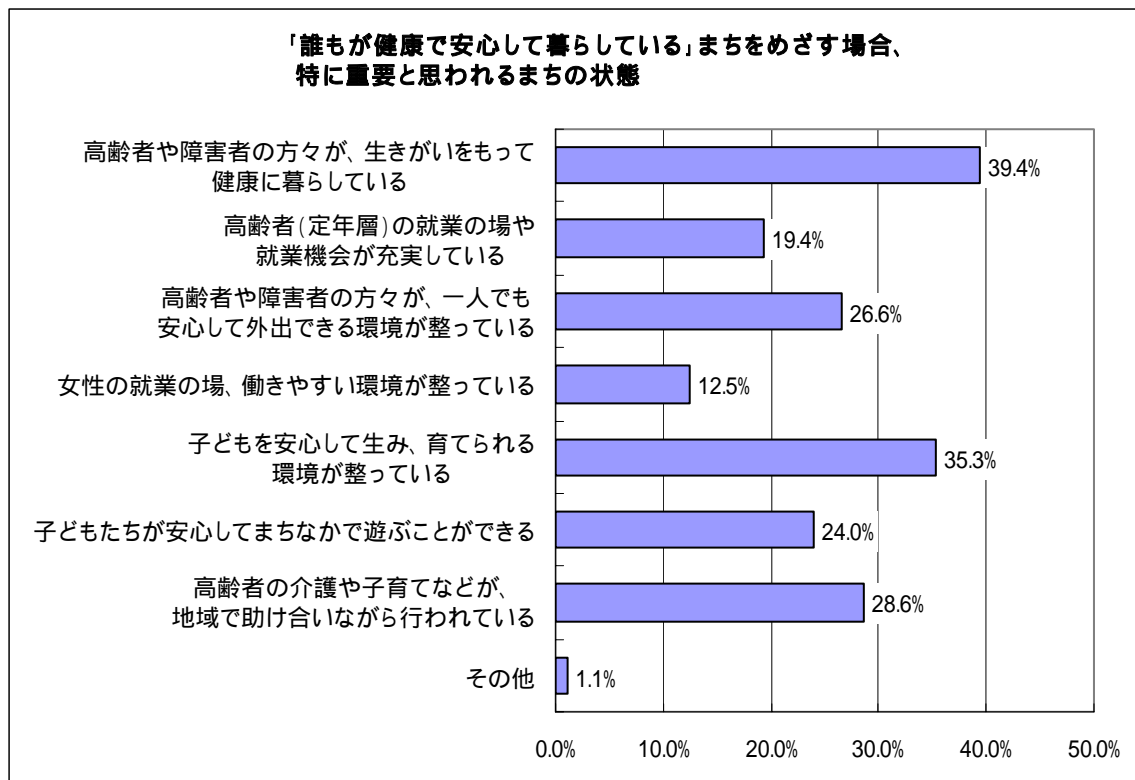


（年齢階層別の状況）

区分	16～19歳	20～29歳	30～39歳	40～49歳	50～59歳	60～69歳	70歳以上	総計
子どもたちの基礎学力がしっかり身についている	14%	21%	22%	15%	14%	17%	24%	18%
子どもたちに人へのやさしさや思いやり、マナーなどが身についている	59%	65%	64%	60%	60%	57%	54%	60%
世代を超えた交流があり、地域社会みんなで子どもたちの成長を見守っている	23%	35%	40%	40%	38%	43%	33%	38%
市民が地域の歴史や文化について学び、その価値を理解している	14%	15%	14%	19%	21%	16%	16%	17%
豊かな伝統文化や歴史文化、芸術に親しめる場が整っている	18%	14%	22%	21%	21%	22%	25%	21%
祭事や伝統行事を継承する担い手が育っている	36%	25%	21%	27%	19%	17%	18%	21%
地域の文化財や歴史資源などに多くの観光客が訪れている	18%	14%	7%	6%	11%	10%	11%	10%
その他	0%	2%	1%	0%	2%	1%	1%	1%

「誰もが健康で安心して暮らしている」まちをめざす場合（2つまで回答）

- ・「高齢者や障害者の方々が、生きがいをもって健康に暮らしている」、「子どもを安心して生み、育てられる環境が整っている」といった回答が多く、それぞれ4割程度の回答となっている。
- ・年齢階層別では、「高齢者や障害者の方々が、生きがいをもって健康に暮らしている」という回答については、60歳代以上の高齢者層で多くなっているほか、「子どもを安心して生み、育てられる環境が整っている」という回答については、子育て世代である20～30歳代で多くなっている。

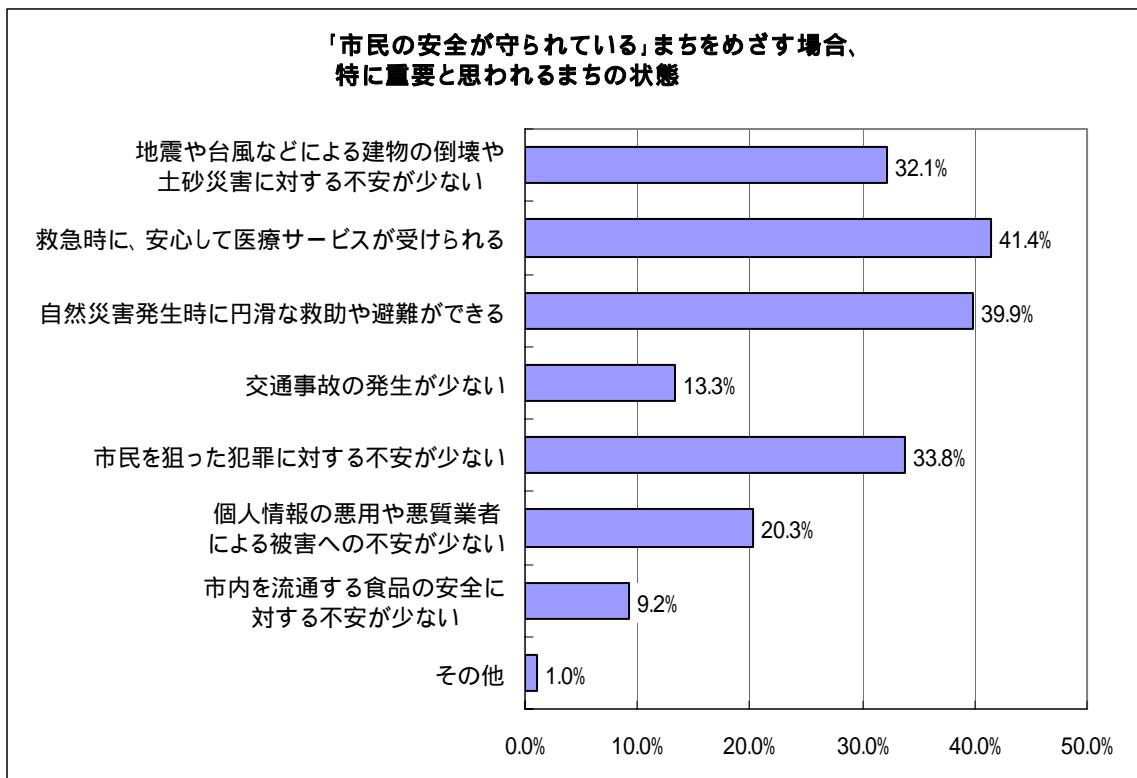


(年齢階層別の状況)

区分	16～19歳	20～29歳	30～39歳	40～49歳	50～59歳	60～69歳	70歳以上	総計
高齢者や障害者の方々が、生きがいをもって健康に暮らしている	38%	26%	21%	42%	37%	47%	57%	39%
高齢者(定年層)の就業の場や就業機会が充実している	14%	19%	13%	16%	31%	21%	12%	19%
高齢者や障害者の方々が、一人でも安心して外出できる環境が整っている	32%	31%	27%	26%	22%	24%	32%	27%
女性の就業の場、働きやすい環境が整っている	16%	18%	17%	13%	14%	8%	8%	13%
子どもを安心して生み、育てられる環境が整っている	27%	41%	52%	36%	34%	34%	21%	35%
子どもたちが安心してまちなかで遊ぶことができる	38%	30%	35%	30%	21%	17%	13%	24%
高齢者の介護や子育てなどが、地域で助け合いながら行われている	29%	23%	27%	25%	26%	32%	35%	29%
その他	0%	2%	1%	1%	2%	1%	2%	1%

「市民の安全が守られている」まちをめざす場合（2つまで回答）

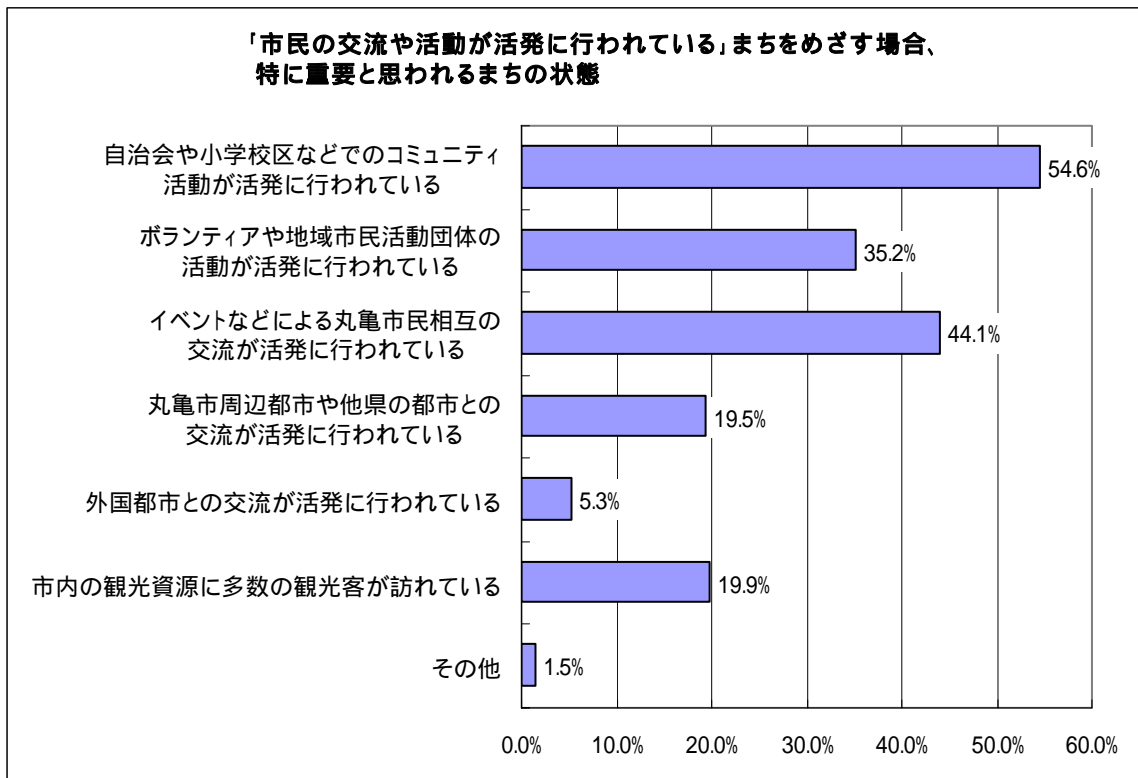
- ・「救急時に、安心して医療サービスが受けられる」、「自然災害発生時に円滑な救助や避難ができる」といった回答が多く、それぞれ4割程度の回答となっている。
- ・年齢階層別では、「救急時に、安心して医療サービスが受けられる」という回答について、50歳代以上の高齢者層で回答が多くなっている。また、「市民を狙った犯罪に対する不安が少ない」という回答については、比較的30歳代、40歳代で多くなっている。



（年齢階層別の状況）

区分	16～19歳	20～29歳	30～39歳	40～49歳	50～59歳	60～69歳	70歳以上	総計
地震や台風などによる建物の倒壊や土砂災害に対する不安が少ない	23%	32%	33%	31%	34%	31%	34%	32%
救急時に、安心して医療サービスが受けられる	34%	35%	36%	39%	45%	45%	45%	41%
自然災害発生時に円滑な救助や避難ができる	39%	33%	42%	48%	41%	42%	32%	40%
交通事故の発生が少ない	34%	20%	13%	9%	8%	12%	16%	13%
市民を狙った犯罪に対する不安が少ない	30%	36%	44%	44%	33%	27%	26%	34%
個人情報の悪用や悪質業者による被害への不安が少ない	25%	28%	24%	15%	21%	18%	18%	20%
市内を流通する食品の安全に対する不安が少ない	9%	6%	4%	6%	7%	15%	13%	9%
その他	0%	0%	2%	1%	2%	1%	1%	1%

- 「市民の交流や活動が活発に行われている」まちをめざす場合（2つまで回答）
- ・「自治会や小学校区などでのコミュニティ活動が活発に行われている」といった回答が最も多く約5割、ついで、「イベントなどによる丸亀市民相互の交流が活発に行われている」が約4割となっている。
  - ・年齢階層別にみると、「自治会や小学校区などでのコミュニティ活動が活発に行われている」については、20歳代以下では比較的回答者の割合が低く、一方、「イベントなどによる丸亀市民相互の交流が活発に行われている」の割合が高くなっている。

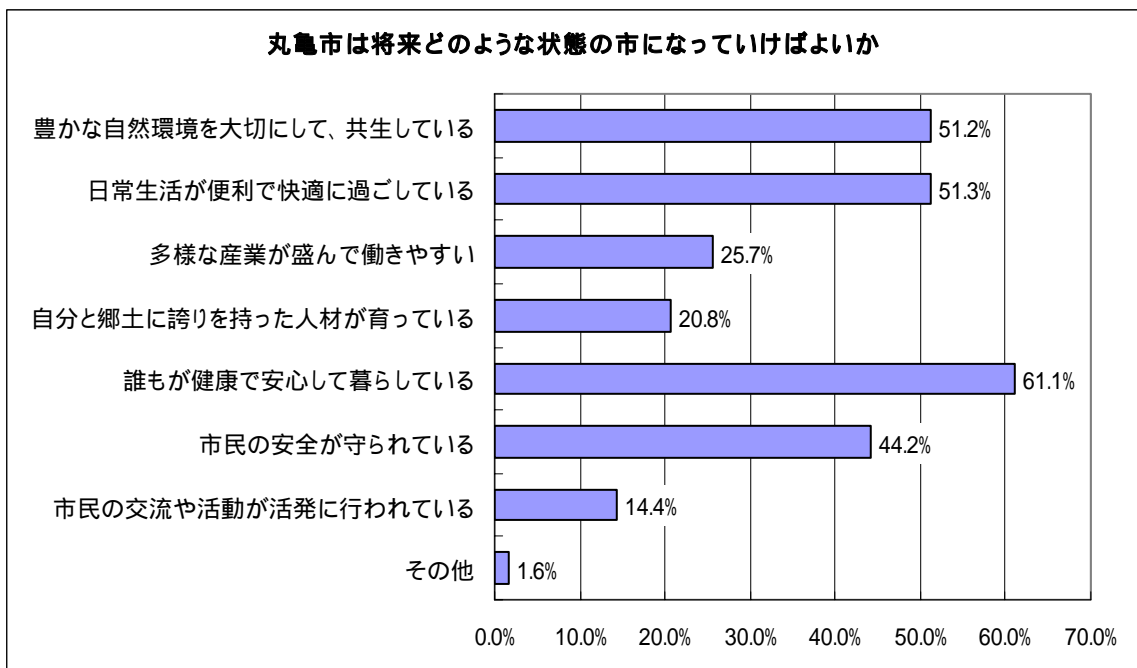


（年齢階層別の状況）

区分	16～19歳	20～29歳	30～39歳	40～49歳	50～59歳	60～69歳	70歳以上	総計
自治会や小学校区などでのコミュニティ活動が活発に行われている	32%	40%	53%	55%	53%	62%	63%	55%
ボランティアや地域市民活動団体の活動が活発に行われている	39%	28%	29%	36%	42%	35%	35%	35%
イベントなどによる丸亀市民相互の交流が活発に行われている	45%	52%	51%	52%	39%	40%	39%	44%
丸亀市周辺都市や他県の都市との交流が活発に行われている	20%	27%	18%	18%	16%	20%	22%	19%
外国都市との交流が活発に行われている	16%	13%	9%	4%	6%	0%	1%	5%
市内の観光資源に多数の観光客が訪れている	27%	20%	19%	20%	23%	20%	14%	20%
その他	0%	1%	0%	2%	2%	2%	2%	2%

まちの将来の姿（3つまで回答）

- ・「誰もが健康で安心して暮らしている」といった回答が最も多く約6割となっており、まちの将来の姿として重要視されている。ついで、「日常生活が便利で快適に過ごしている」、「豊かな自然環境を大切に、共生している」が約5割、「市民の安全が守られている」が約4割となっている。
- ・年齢階層別にみると、「誰もが健康で安心して暮らしている」の回答は、比較的20～40歳代で回答が多くなっている。また、「日常生活が便利で快適に過ごしている」には40歳代以下の年齢層の回答が、「豊かな自然環境を大切に、共生している」の回答には50歳代以上の年齢層の回答がそれぞれ多くなっている。



（年齢階層別の状況）

区分	16～19歳	20～29歳	30～39歳	40～49歳	50～59歳	60～69歳	70歳以上	総計
豊かな自然環境を大切に、共生している	41%	40%	47%	51%	56%	53%	56%	51%
日常生活が便利で快適に過ごしている	55%	56%	58%	58%	45%	48%	48%	51%
多様な産業が盛んで働きやすい	21%	31%	20%	26%	33%	24%	22%	26%
自分と郷土に誇りを持った人材が育っている	29%	17%	19%	23%	20%	21%	22%	21%
誰もが健康で安心して暮らしている	52%	64%	68%	65%	58%	59%	59%	61%
市民の安全が守られている	48%	48%	54%	41%	45%	38%	42%	44%
市民の交流や活動が活発に行われている	20%	13%	11%	12%	11%	19%	16%	14%
その他	0%	2%	2%	2%	2%	1%	2%	2%

(4) 丸亀市の取り組みについて

現在の満足度と今後の重要度

・現在の満足度についての回答数は以下の通りである。

(現在の満足度の回答数)

区分	現在の満足度						計	平均点
	満足している	やや満足している	やや不満である	不満である	分からない	無回答		
1. 省エネルギーや新エネルギーの利用の推進	68	328	330	163	280	79	1,248	2.3
2. ゴミの減量化やリサイクルに関する取り組み	159	518	345	138	43	45	1,248	2.6
3. 海、河川、山林などの自然環境の保全	96	482	354	190	75	51	1,248	2.4
4. 自然に親しめるレクリエーション施設や親水護岸などの整備	104	463	393	139	87	62	1,248	2.5
5. 高速道路や国道、県道など幹線道路の整備	320	515	230	94	34	55	1,248	2.9
6. 市内をつなぐ一般道路の整備	236	494	306	134	22	56	1,248	2.7
7. 高齢者などが移動しやすい環境の整備(バリアフリー)	41	285	491	237	136	58	1,248	2.1
8. 鉄道、バスなどの公共交通の整備	133	403	356	240	62	54	1,248	2.4
9. 無秩序な都市の拡大防止と良好な市街地の整備	56	400	383	170	175	64	1,248	2.3
10. 景観に配慮したまちづくりに関する取り組み	102	498	364	127	97	60	1,248	2.5
11. 公営住宅や住宅地の整備に関する取り組み	108	423	282	106	260	69	1,248	2.6
12. 水道水の安定供給に関する取り組み	437	490	155	65	50	51	1,248	3.1
13. 生活排水・産業排水などの処理に関する取り組み	178	468	293	140	118	51	1,248	2.6
14. 公園、緑地の充実・維持管理に関する取り組み	139	507	354	128	63	57	1,248	2.6
15. 丸亀港における港湾やアクセス道路などの整備	122	438	255	66	306	61	1,248	2.7
16. ごみや尿の収集処理に関する取り組み	202	524	256	102	116	48	1,248	2.8
17. 墓地や葬儀に関する取り組み	186	478	182	54	291	57	1,248	2.9
18. 離島航路や島内交通の整備などに関する取り組み	72	336	219	63	496	62	1,248	2.6
19. 農林水産業の育成・支援	50	322	295	83	430	68	1,248	2.5
20. 商業やサービス業の育成・支援	45	326	365	128	312	72	1,248	2.3
21. 既存企業の支援や企業誘致など、工業の育成・支援	39	319	355	109	355	71	1,248	2.4
22. 観光地のネットワークづくりなど、観光産業の育成・支援	53	343	376	126	283	67	1,248	2.4
23. 雇用機会の創出などに関する取り組み	32	233	439	182	293	69	1,248	2.1
24. 心を豊かにし生活に役立つ生涯学習の充実に関する取り組み	85	495	331	81	188	68	1,248	2.6
25. 学校教育の充実、教育施設の整備に関する取り組み	88	499	313	103	170	75	1,248	2.6
26. 青少年の健全育成、指導等に関する取り組み	51	350	401	166	207	73	1,248	2.3
27. 芸術や地域文化の継承や振興に関する取り組み	95	475	311	56	223	88	1,248	2.6
28. 名所や文化財の保護・活用に関する取り組み	120	518	248	58	221	83	1,248	2.7
29. スポーツ・レクリエーションの充実に関する取り組み	113	544	256	71	178	86	1,248	2.7
30. 身近な地域における地域福祉に関する取り組み	69	485	354	74	181	85	1,248	2.6
31. 健康づくりや身近な医療環境の充実に関する取り組み	107	543	325	76	124	73	1,248	2.6
32. 高齢者の健康づくりや福祉サービスに関する取り組み	99	470	324	78	207	70	1,248	2.6
33. 障害者の就労支援や福祉サービスに関する取り組み	66	365	294	100	346	77	1,248	2.5
34. 保育サービスや子育て相談など子育て支援に関する取り組み	81	436	282	93	278	78	1,248	2.6
35. 健康保険や年金制度の健全化に対する取り組み	50	302	396	249	178	73	1,248	2.2
36. 介護保険制度の普及や介護サービスの充実に関する取り組み	55	338	369	151	255	80	1,248	2.3
37. 消費者被害の保護に関する取り組み	41	320	324	113	370	80	1,248	2.4
38. 消防や救急体制の整備、自然災害への備えに関する取り組み	115	522	286	89	168	68	1,248	2.7
39. 交通安全や防犯対策に関する取り組み	79	446	370	150	135	68	1,248	2.4
40. 行政による広報活動、情報公開、個人情報保護に関する取り組み	83	430	301	122	242	70	1,248	2.5
41. ケーブルテレビなど情報・通信基盤の整備に関する取り組み	96	402	252	128	293	77	1,248	2.5
42. 地域住民によるコミュニティ活動の支援に関する取り組み	95	464	293	67	261	68	1,248	2.6
43. まちづくりや行政への市民参画に関する取り組み	75	419	330	84	268	72	1,248	2.5
44. 人権教育、啓発活動など人権尊重に関する取り組み	101	475	220	64	309	79	1,248	2.7
45. 男女がともに活躍するための啓発や支援に関する取り組み	65	418	304	54	329	78	1,248	2.6
46. 国際交流や外国人が暮らしやすい地域づくりに関する取り組み	67	335	261	59	445	81	1,248	2.6

平均点とは、「満足している」を4点、「やや満足している」を3点、「やや不満である」を2点、「不満である」を1点とした場合の平均点である。



・今後の重要度についての回答数は以下の通りである。

(今後の重要度の回答数)

区分	今後の重要度						計	平均点
	重要	やや重要	あまり重要でない	重要でない	分からない	無回答		
1. 省エネルギーや新エネルギーの利用の推進	560	446	65	14	68	95	1,248	3.4
2. ゴミの減量化やリサイクルに関する取り組み	822	324	27	5	10	60	1,248	3.7
3. 海、河川、山林などの自然環境の保全	584	499	67	16	19	63	1,248	3.4
4. 自然に親しめるレクリエーション施設や親水護岸などの整備	294	598	201	48	34	73	1,248	3.0
5. 高速道路や国道、県道など幹線道路の整備	319	482	276	86	13	72	1,248	2.9
6. 市内をつなぐ一般道路の整備	377	506	219	69	10	67	1,248	3.0
7. 高齢者などが移動しやすい環境の整備(バリアフリー)	547	504	70	23	34	70	1,248	3.4
8. 鉄道、バスなどの公共交通の整備	365	543	205	43	25	67	1,248	3.1
9. 無秩序な都市の拡大防止と良好な市街地の整備	312	514	210	46	89	77	1,248	3.0
10. 景観に配慮したまちづくりに関する取り組み	268	559	252	46	46	77	1,248	2.9
11. 公営住宅や住宅地の整備に関する取り組み	171	446	320	95	130	86	1,248	2.7
12. 水道水の安定供給に関する取り組み	758	332	64	15	15	64	1,248	3.6
13. 生活排水・産業排水などの処理に関する取り組み	671	412	63	8	29	65	1,248	3.5
14. 公園、緑地の充実・維持管理に関する取り組み	279	643	190	32	32	72	1,248	3.0
15. 丸亀港における港湾やアクセス道路などの整備	150	433	310	69	202	84	1,248	2.7
16. ごみや尿の収集処理に関する取り組み	607	424	81	18	49	69	1,248	3.4
17. 墓地や葬儀に関する取り組み	210	456	272	63	174	73	1,248	2.8
18. 離島航路や島内交通の整備などに関する取り組み	131	439	223	62	310	83	1,248	2.7
19. 農林水産業の育成・支援	269	471	167	37	228	76	1,248	3.0
20. 商業やサービス業の育成・支援	322	511	148	31	159	77	1,248	3.1
21. 既存企業の支援や企業誘致など、工業の育成・支援	335	484	142	39	169	79	1,248	3.1
22. 観光地のネットワークづくりなど、観光産業の育成・支援	286	516	192	46	132	76	1,248	3.0
23. 雇用機会の創出などに関する取り組み	479	443	96	13	139	78	1,248	3.3
24. 心を豊かにし生活に役立つ生涯学習の充実に関する取り組み	408	546	122	17	69	86	1,248	3.2
25. 学校教育の充実、教育施設の整備に関する取り組み	602	425	63	11	53	94	1,248	3.5
26. 青少年の健全育成、指導等に関する取り組み	622	419	52	9	57	89	1,248	3.5
27. 芸術や地域文化の継承や振興に関する取り組み	240	583	199	31	92	103	1,248	3.0
28. 名所や文化財の保護・活用に関する取り組み	242	585	203	35	88	95	1,248	3.0
29. スポーツ・レクリエーションの充実に関する取り組み	202	593	241	40	73	99	1,248	2.9
30. 身近な地域における地域福祉に関する取り組み	442	544	98	13	54	97	1,248	3.3
31. 健康づくりや身近な医療環境の充実に関する取り組み	559	504	57	8	30	90	1,248	3.4
32. 高齢者の健康づくりや福祉サービスに関する取り組み	540	488	81	7	45	87	1,248	3.4
33. 障害者の就労支援や福祉サービスに関する取り組み	489	491	76	9	91	92	1,248	3.4
34. 保育サービスや子育て相談など子育て支援に関する取り組み	551	443	66	9	88	91	1,248	3.4
35. 健康保険や年金制度の健全化に対する取り組み	723	349	46	5	40	85	1,248	3.6
36. 介護保険制度の普及や介護サービスの充実に関する取り組み	658	364	62	9	67	88	1,248	3.5
37. 消費者被害の保護に関する取り組み	401	523	114	18	95	97	1,248	3.2
38. 消防や救急体制の整備、自然災害への備えに関する取り組み	733	350	45	9	35	76	1,248	3.6
39. 交通安全や防犯対策に関する取り組み	654	425	57	7	29	76	1,248	3.5
40. 行政による広報活動、情報公開、個人情報保護に関する取り組み	468	492	102	28	76	82	1,248	3.3
41. ケーブルテレビなど情報・通信基盤の整備に関する取り組み	214	489	262	63	135	85	1,248	2.8
42. 地域住民によるコミュニティ活動の支援に関する取り組み	184	592	237	45	107	83	1,248	2.9
43. まちづくりや行政への市民参画に関する取り組み	236	589	187	37	117	82	1,248	3.0
44. 人権教育、啓発活動など人権尊重に関する取り組み	245	516	199	76	126	86	1,248	2.9
45. 男女がともに活躍するための啓発や支援に関する取り組み	229	530	209	62	132	86	1,248	2.9
46. 国際交流や外国人が暮らしやすい地域づくりに関する取り組み	160	458	251	107	179	93	1,248	2.7

平均点とは、「重要」を4点、「やや重要」を3点、「あまり重要でない」を2点、「重要でない」を1点とした場合の平均点である。

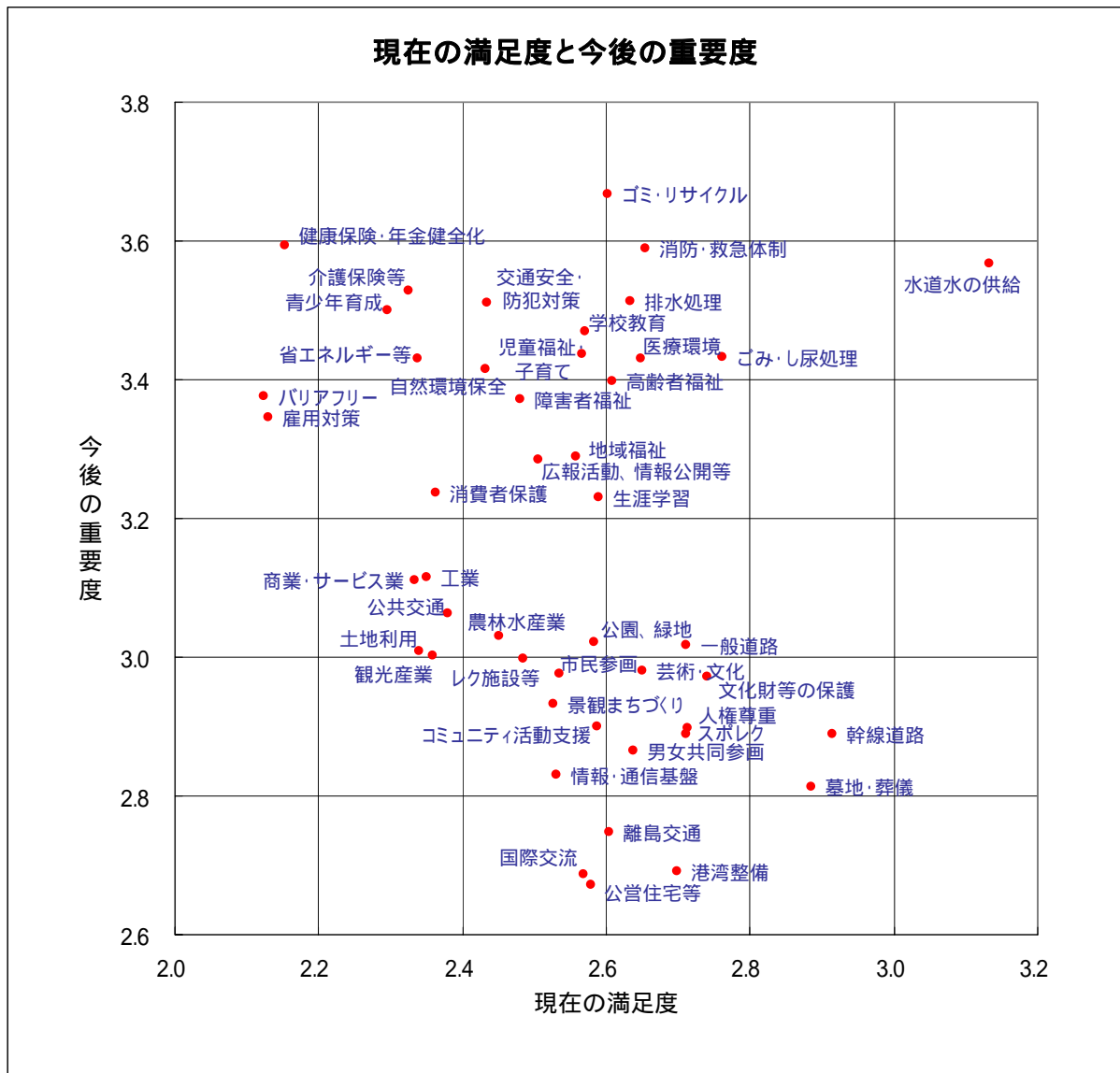
(満足度と重要度の平均点)

	項目	満足度	重要度
自然 共生 との	省エネルギー等	1. 省エネルギーや新エネルギーの利用の推進	2.3 3.4
	ゴミ・リサイクル	2. ゴミの減量化やリサイクルに関する取り組み	2.6 3.7
	自然環境保全	3. 海、河川、山林などの自然環境の保全	2.4 3.4
	レク施設等	4. 自然に親しめるレクリエーション施設や親水護岸などの整備	2.5 3.0
生活 環境 の 整 備	幹線道路	5. 高速道路や国道、県道など幹線道路の整備	2.9 2.9
	一般道路	6. 市内をつなぐ一般道路の整備	2.7 3.0
	バリアフリー	7. 高齢者などが移動しやすい環境の整備(バリアフリー)	2.1 3.4
	公共交通	8. 鉄道、バスなどの公共交通の整備	2.4 3.1
	土地利用	9. 無秩序な都市の拡大防止と良好な市街地の整備	2.3 3.0
	景観まちづくり	10. 景観に配慮したまちづくりに関する取り組み	2.5 2.9
	公営住宅等	11. 公営住宅や住宅地の整備に関する取り組み	2.6 2.7
	水道水の供給	12. 水道水の安定供給に関する取り組み	3.1 3.6
	排水処理	13. 生活排水・産業排水などの処理に関する取り組み	2.6 3.5
	公園、緑地	14. 公園、緑地の充実・維持管理に関する取り組み	2.6 3.0
	港湾整備	15. 丸亀港における港湾やアクセス道路などの整備	2.7 2.7
	ごみ・し尿処理	16. ごみやし尿の収集処理に関する取り組み	2.8 3.4
産 業 の 振 興	墓地・葬儀	17. 墓地や葬儀に関する取り組み	2.9 2.8
	離島交通	18. 離島航路や島内交通の整備などに関する取り組み	2.6 2.7
	農林水産業	19. 農林水産業の育成・支援	2.5 3.0
	商業・サービス業	20. 商業やサービス業の育成・支援	2.3 3.1
	工業	21. 既存企業の支援や企業誘致など、工業の育成・支援	2.4 3.1
教 育 文 化 の 振 興	観光産業	22. 観光地のネットワークづくりなど、観光産業の育成・支援	2.4 3.0
	雇用対策	23. 雇用機会の創出などに関する取り組み	2.1 3.3
	生涯学習	24. 心を豊かにし生活に役立つ生涯学習の充実に関する取り組み	2.6 3.2
	学校教育	25. 学校教育の充実、教育施設の整備に関する取り組み	2.6 3.5
	青少年育成	26. 青少年の健全育成、指導等に関する取り組み	2.3 3.5
	芸術・文化	27. 芸術や地域文化の継承や振興に関する取り組み	2.6 3.0
健 康 福 祉 の 充 実	文化財等の保護	28. 名所や文化財の保護・活用に関する取り組み	2.7 3.0
	スポ・レク	29. スポーツ・レクリエーションの充実に関する取り組み	2.7 2.9
	地域福祉	30. 身近な地域における地域福祉に関する取り組み	2.6 3.3
	医療環境	31. 健康づくりや身近な医療環境の充実に関する取り組み	2.6 3.4
	高齢者福祉	32. 高齢者の健康づくりや福祉サービスに関する取り組み	2.6 3.4
	障害者福祉	33. 障害者の就労支援や福祉サービスに関する取り組み	2.5 3.4
	児童福祉	34. 保育サービスや子育て相談など子育て支援に関する取り組み	2.6 3.4
確 安 保 全	健康保険・年金健全化	35. 健康保険や年金制度の健全化に対する取り組み	2.2 3.6
	介護保険等	36. 介護保険制度の普及や介護サービスの充実に関する取り組み	2.3 3.5
	消費者保護	37. 消費者被害の保護に関する取り組み	2.4 3.2
情 報	消防・救急体制	38. 消防や救急体制の整備、自然災害への備えに関する取り組み	2.7 3.6
	交通安全・防犯対策	39. 交通安全や防犯対策に関する取り組み	2.4 3.5
活 市 動 民	広報活動、情報公開等	40. 行政による広報活動、情報公開、個人情報保護に関する取り組み	2.5 3.3
	情報・通信基盤	41. ケーブルテレビなど情報・通信基盤の整備に関する取り組み	2.5 2.8
そ の 他	コミュニティ活動支援	42. 地域住民によるコミュニティ活動の支援に関する取り組み	2.6 2.9
	市民参画	43. まちづくりや行政への市民参画に関する取り組み	2.5 3.0
「 開 発 交 流 」 の 数 値 は	人権尊重	44. 人権教育、啓発活動など人権尊重に関する取り組み	2.7 2.9
	男女共同参画	45. 男女がともに活躍するための啓発や支援に関する取り組み	2.6 2.9

「満足度」の数値は、「満足している」を4点、「やや満足している」を3点、「やや不満である」を2点、「不満である」を1点とした場合の平均点である。  
「重要度」の数値は、「重要」を4点、「やや重要」を3点、「あまり重要でない」を2点、「重要でない」を1点とした場合の平均点である。



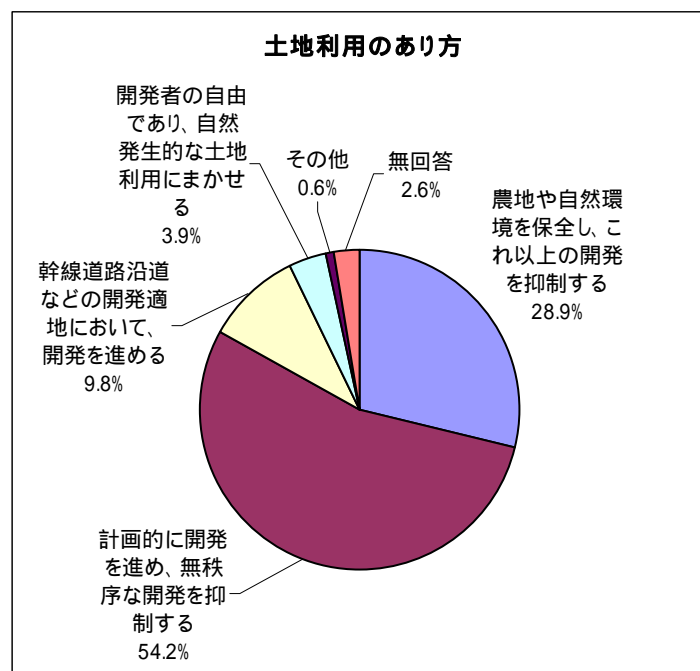
- ・ 下図は、横軸に現在の満足度、縦軸に今後の重要度を示している。
- ・ 特に現在の満足度が低いのは、「バリアフリー」、「雇用対策」、「健康保険・年金健全化」などの項目であり、逆に満足度が高いのは、「水道水の供給」、「幹線道路」、「墓地・葬儀」等の項目となっている。
- ・ 一方、今後の重要度が高いのは、「ゴミ・リサイクル」、「健康保険・年金健全化」、「消防・救急体制」となっており、逆に重要度が低いのは、「公営住宅等」、「港湾整備」、「国際交流」などとなっている。
- ・ これらを踏まえ、現在の満足度が低く、今後の重要度が高い項目をあげると、「健康保険・年金健全化」、「介護保険等」、「青少年育成」、「バリアフリー」、「雇用対策」、「省エネルギー等」といった項目があげられる。



(5) 都市整備について

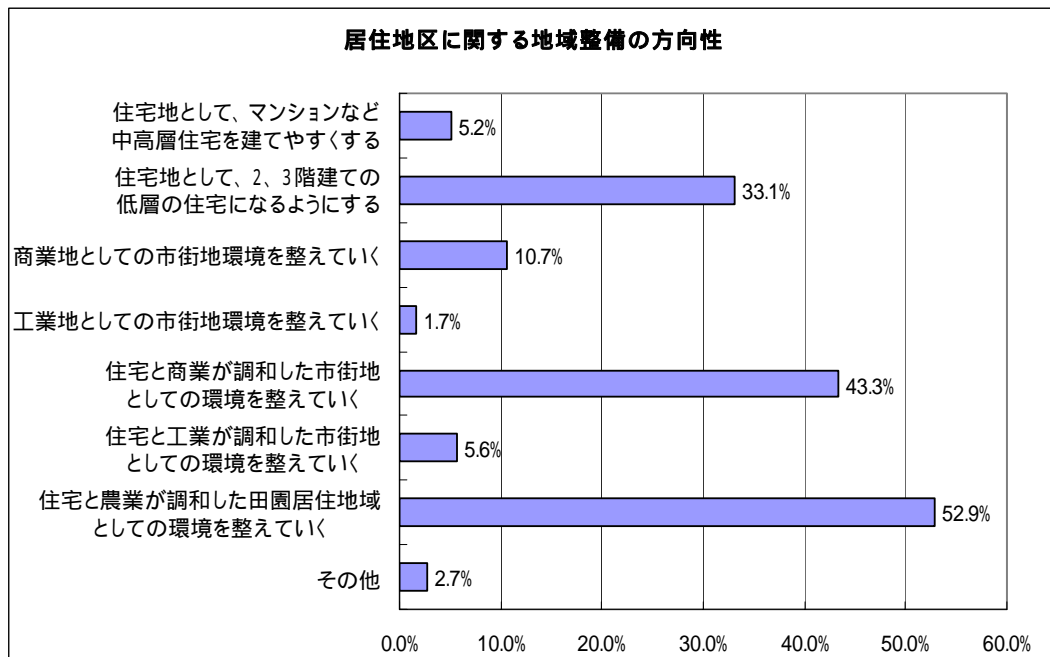
土地利用のあり方

- ・丸亀市における今後の土地利用のあり方としては、「計画的に開発を進め、無秩序な開発を抑制する」が半数以上を占め、ついで「農地や自然環境を保全し、これ以上の開発を抑制する」が約3割となっている。



居住地区に関する地域整備の方向性（2つまで回答）

- ・全体の回答としては、「住宅と農業が調和した田園居住地域としての環境を整えていく」、「住宅と商業が調和した市街地としての環境を整えていく」といった回答が多い。
- ・なお、この設問は居住地区に関する設問であり、これを小学校区別にみると、城乾、城北、城西、城南の各地区では、「住宅と商業が調和した市街地としての環境を整えていく」といった回答が多く、それ以外の地区では「住宅と農業が調和した田園居住地域としての環境を整えていく」といった回答が多くなっていることが分かる。



（小学校区別の状況）

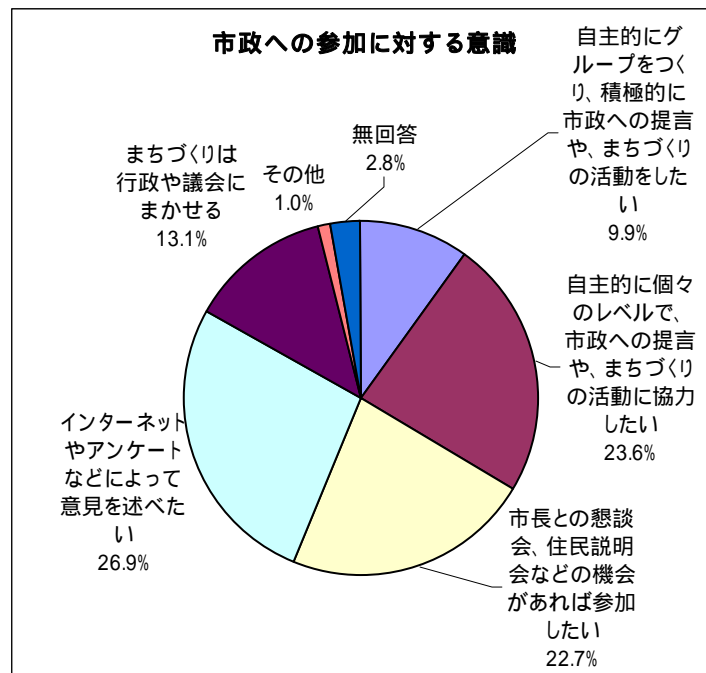
区分	1.城乾	2.城坤	3.城北	4.城西	5.城南	6.城東	7.城辰	8.本島	9.郡家
回答者数	80	211	125	146	99	194	113	2	186
住宅地として、マンションなど中高層住宅を建てやすくする	8.2%	4.4%	4.1%	8.6%	6.3%	11.9%	6.9%	0.0%	3.3%
住宅地として、2、3階建ての低層の住宅になるようにする	44.9%	37.2%	55.4%	44.1%	34.4%	37.3%	25.0%	0.0%	38.3%
商業地としての市街地環境を整えていく	20.4%	11.7%	18.9%	21.5%	9.4%	7.6%	11.1%	0.0%	5.8%
工業地としての市街地環境を整えていく	2.0%	2.9%	0.0%	0.0%	1.6%	0.8%	1.4%	0.0%	3.3%
住宅と商業が調和した市街地としての環境を整えていく	61.2%	38.7%	67.6%	61.3%	54.7%	50.0%	41.7%	0.0%	34.2%
住宅と工業が調和した市街地としての環境を整えていく	12.2%	8.8%	9.5%	5.4%	4.7%	4.2%	2.8%	0.0%	5.0%
住宅と農業が調和した田園居住地域としての環境を整えていく	10.2%	46.7%	6.8%	15.1%	42.2%	50.8%	63.9%	100.0%	60.8%
その他	4.1%	3.6%	6.8%	1.1%	1.6%	1.7%	4.2%	0.0%	4.2%

区分	10.飯野	11.垂水	12.広島	13.小手島	14.富熊	15.栗熊	16.岡田	17.飯山南	18.飯山北
回答者数	96	73	4	0	75	39	113	138	182
住宅地として、マンションなど中高層住宅を建てやすくする	3.3%	0.0%	0.0%	-	8.5%	3.6%	1.4%	0.0%	3.1%
住宅地として、2、3階建ての低層の住宅になるようにする	30.0%	25.5%	0.0%	-	19.1%	7.1%	25.7%	27.5%	21.9%
商業地としての市街地環境を整えていく	8.3%	2.0%	0.0%	-	8.5%	7.1%	2.7%	13.2%	8.6%
工業地としての市街地環境を整えていく	5.0%	2.0%	0.0%	-	2.1%	0.0%	1.4%	3.3%	0.0%
住宅と商業が調和した市街地としての環境を整えていく	28.3%	29.4%	0.0%	-	31.9%	42.9%	39.2%	31.9%	38.3%
住宅と工業が調和した市街地としての環境を整えていく	6.7%	9.8%	33.3%	-	4.3%	3.6%	4.1%	2.2%	3.9%
住宅と農業が調和した田園居住地域としての環境を整えていく	73.3%	74.5%	66.7%	-	85.1%	75.0%	74.3%	73.6%	64.1%
その他	5.0%	0.0%	33.3%	-	0.0%	0.0%	4.1%	0.0%	2.3%

(6) 市民参画・地域活動について

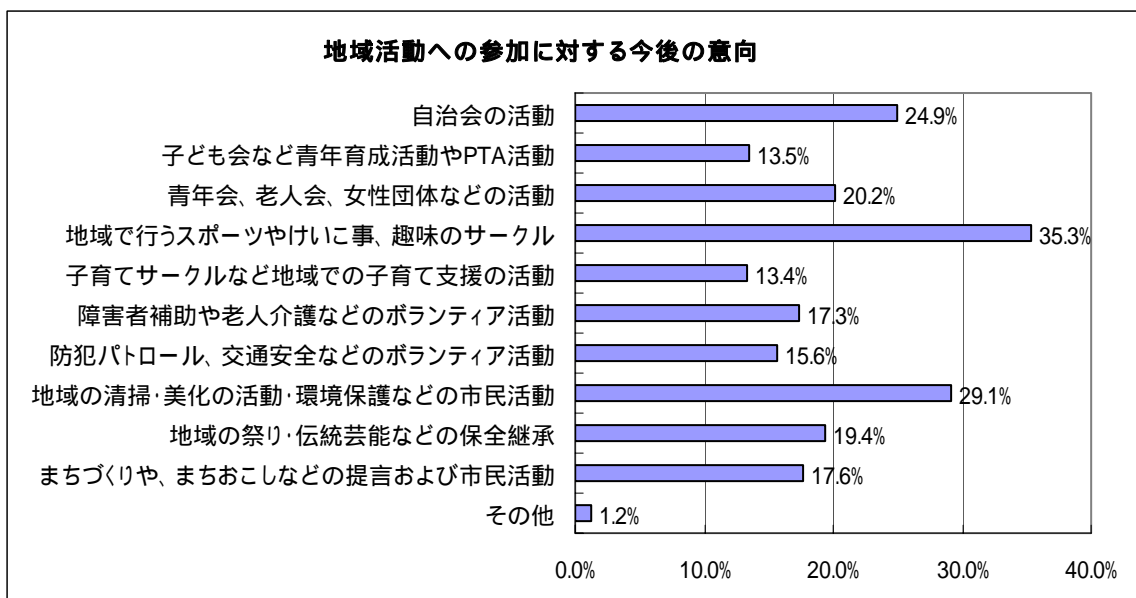
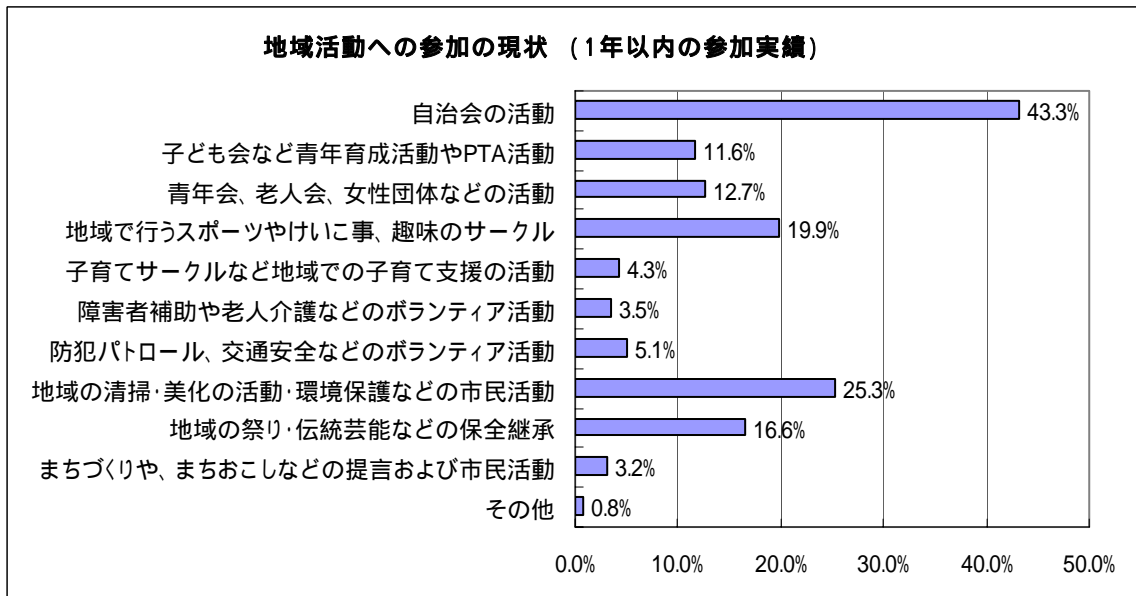
市政への参加に対する意識

- ・「自主的にグループをつくり、積極的に市政への提言や、まちづくりの活動をしたい」が10%、「自主的に個々のレベルで、市政への提言や、まちづくりの活動に協力したい」が24%であり、これらを合わせ、まちづくり活動に参加したいという積極的な回答が約3割となっている。



地域活動への参加の現状と今後の意向（あてはまるものすべてに回答）

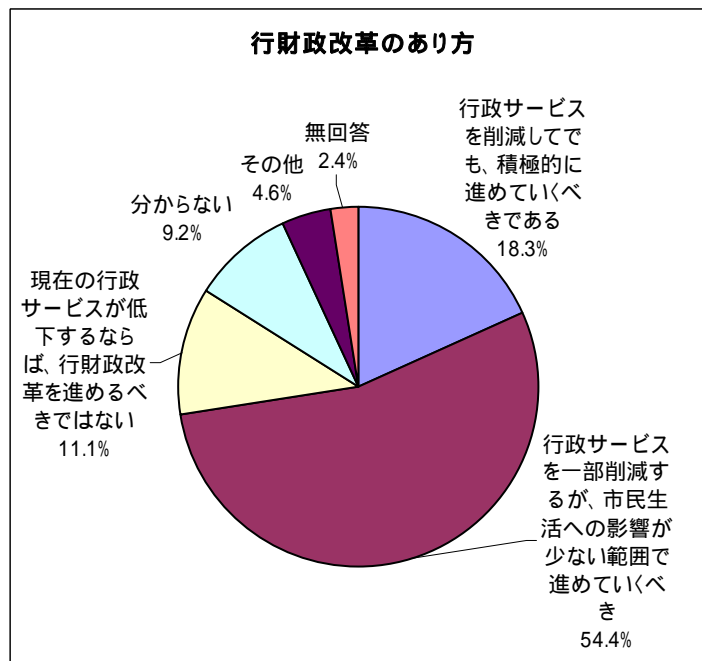
- ・地域活動への参加の現状については、「自治会の活動」が43%と最も多く、ついで「地域の清掃・美化の活動・環境保護などの市民活動」となっている。
- ・一方、地域活動への参加に対する今後の意向では「地域で行うスポーツやけいこ事、趣味のサークル」、「地域の清掃・美化の活動・環境保護などの市民活動」、「自治会の活動」の順となっている。



(7) 行財政改革について

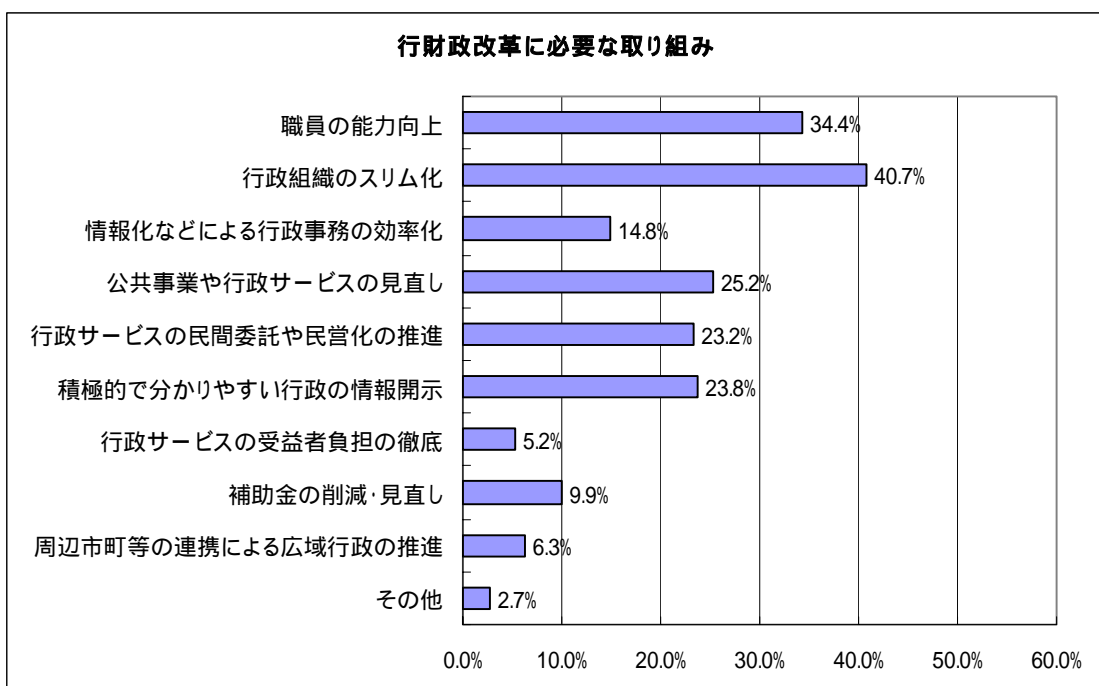
行財政改革のあり方

- ・行財政改革については、「行政サービスを一部削減するが、市民生活への影響が少ない範囲で進めていくべき」が54%と最も多く、ついで「行政サービスを削減してでも、積極的に進めていくべきである」が18%となっており、これらを合わせ、約7割が推進していくべきと回答している。



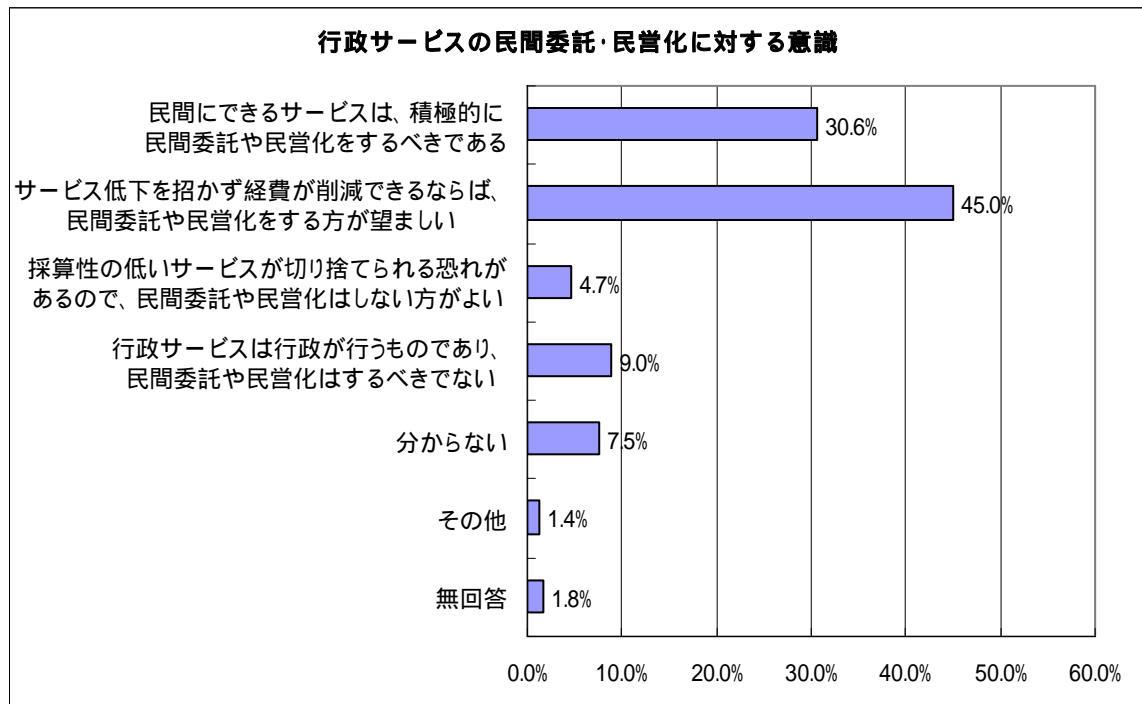
行財政改革に必要な取り組み（2つまで回答）

- ・行財政改革の取り組みについては、「行政組織のスリム化」が41%と最も多く、ついで「職員の能力向上」が34%となっている。



### 行政サービスの民間委託・民営化に対する意識

- 行政サービスの民間委託・民営化については、「サービス低下を招かず経費が削減できるならば、民間委託や民営化をする方が望ましい」が45%と最も多く、ついで「民間にできるサービスは、積極的に民間委託や民営化をするべきである」が31%となっており、これらを合わせ、約8割が推進していくべきと回答している。



(8) その他：今後のまちづくりに対する自由意見

- ・自由意見では394人からの回答があった。まちづくりに関する意見、合併に関する意見、ゴミ収集に関する意見、その他の意見の項目に分類し、以下に整理する。

まちづくりに関する意見

- ・新市建設計画に示される7つの基本方針に沿って以下に整理する。

「自然との共生」について (18件)

内 容	件数
豊かな自然を大切にしてほしい	6
リサイクルに力をいれる	3
河川の浚渫をしてほしい	3
河川の清掃をしてほしい	2
木の剪定、管理をしっかりと行う	2
農薬や田畑での野焼きを禁止する	1
小川の流れるまちにしてほしい	1

「生活環境の整備」について (90件)

内 容	件数
道路の整備を進めてほしい	9
歩行者や自転車優先のまちづくりを進める	9
コミュニティバスを整備・改善・利用促進する	8
良好な景観形成を進める	8
子どもが遊べる公園を整備する	8
通学路の安全を確保してほしい	5
交通環境を良くしてほしい	5
新たな開発の規制や指導をしてほしい	5
計画的なまちづくりをしてほしい	4
用水路や河川にガードレールを付けてほしい	3
公共交通の整備、利用を促進する	3
バリアフリーを進めてほしい	2
道路工事を少なくしてほしい	2
コミュニティバスを無駄と思う	2
買い物が便利なまちになってほしい	2
湧水対策で井戸を掘ったことは良かった	2
下水道の整備を進めてほしい	2
ケーブルテレビなど情報基盤を整備してほしい	2
生活環境を良くしてほしい	1
道路の管理を行ってほしい	1
再開発を進めてほしい	1
空き地を何とかしてほしい	1
市民の娯楽施設を削減するべき	1
港湾の整備をしてほしい	1
公衆衛生を改善する	1
離島振興を進めてほしい	1
災害復旧を早くしてほしい	1



「産業の振興」について （63件）

内 容	件数
中心市街地や商店街の活性化を進める	33
丸亀城周辺の整備、観光への活用を進める	11
婆娑羅祭りなどイベントにより観光振興を進める	6
農業振興を進める	3
観光振興を進める	3
新産業の育成支援をしてほしい	2
若者が働ける雇用の場を創出する	2
特産物を育成する	1
活性化のために瀬戸大橋の通行量を値下げする	1
シルバーセンターなどの充実をしてほしい	1

「教育・文化の振興」について （30件）

内 容	件数
スポーツ施設やレクリエーション施設を整備する	9
学校教育のあり方や目標を考えるべき	4
教育に重点をおいたまちづくりを進める	3
学校施設の整備を進めてほしい	3
子どもの健全育成、いじめをなくす	2
生涯学習やボランティアを進める	1
市で若い教員を採用してほしい	1
生徒が減っているので先生も減らすべき	1
課外活動における世代間交流を進める	1
飯野地区は不便なので飯山中学校に通えるようにしてほしい	1
文化教育を進めてほしい	1
丸亀城の修復を進めてほしい	1
歴史や伝統を大切にする	1
美術館の場所が悪い	1

「健康・福祉・安心の確保」について （91件）

内 容	件数
誰もが安心して暮らせるまちにしたい	19
子育てしやすい環境をつくってほしい	17
治安を良くしてほしい	7
保育料を安くしてほしい	6
交通マナーの向上、交通安全を進めてほしい	6
防災対策を強化してほしい	6
保育所を整備してほしい、入りやすくしてほしい	4
子育ての経済的支援してほしい	4
地域ぐるみで子育て環境を充実させる	3
健康づくり施設や福祉施設を整備する	2
違法駐車対策を進める	2
野良犬対策してほしい	2
医療施設を整備してほしい	1
医療費を安くしてほしい	1
高額医療の手続きをもっと早くしてほしい	1
夜間の小児医療環境を整備してほしい	1
老人の介護負担を軽くしてほしい	1
国の障害者負担政策に市として意見してもらいたい	1
高齢者に対して市職員が巡回してほしい	1
独居老人に対する弁当給付を楽しみにしている	1
保育士の資質向上してほしい	1
母子家庭が市営住宅に入りやすくしてほしい	1
福祉政策のやりすぎはやめるべき	1
会社から残業代が正確出ているか調査してほしい	1
消費者保護を充実してほしい	1

「行財政の改革」について（162件）

内 容	件数
職員の削減、人件費や経費の削減をしてほしい	43
職員(公務員)の意識改革、資質向上をしてほしい	24
税金の無駄遣いをやめてほしい	21
行財政改革を進めてほしい	16
公共施設を使いやすくする	10
競艇事業の健全化、見直しをする	8
情報公開をしっかりとってほしい	8
議員の削減をしてほしい、もっと市民の意見を聞いてほしい	5
税金をさげてほしい、今のままにしてほしい	5
行政サービスを向上してほしい、削減すべきでない	4
公正な職員採用を行う、天下りをやめてほしい	3
無駄な公共施設を廃止する	3
市と民間企業との交流を深める	2
公共施設の民間委託や民営化を進める	2
公共施設の民間委託は不安、民営化を進めるべきでない	2
公正な税金の負担にしてほしい	1
公共工事を公正な発注で行ってほしい	1
庁舎の場所を見直してほしい	1
公共施設利用の自己負担を増やす	1
市の区域と、警察署や保健所などの区域を合わせてほしい	1
会合を旧丸亀市だけでなく、綾歌や飯山でも行ってほしい	1

「コミュニティの活性化」について（37件）

内 容	件数
市民参加、市民意見を反映させるシステムをつくってほしい	10
市民の手でまちづくりを進める、まちづくりの意識を高める	6
市民参画、協働のまちづくりを進める	5
まちづくりの人材育成を進める	2
アンケートやまちづくり懇談会を今後も行ってほしい	2
広報紙の紙面や配布方法を改善する	2
世代間で交流できる場がほしい	1
コミュニティ組織を充実する	1
市職員が地区担当を決めて市民の要望を集めてほしい	1
まちづくり懇談会を効率的に進めてほしい	1
地域活動に参加したいが自治会に入っていないので参加しにくい	1
高齢者の自治会活動を免除してもらいたい	1
民生委員を一定期間で交代してほしい	1
旧市町で成人式を行ってほしい	1
男女共同参画を進める	1
差別のない社会にしてほしい	1

合併に関する意見 (22件)

内 容	件数
合併してもいいことがない、不安だ	10
各地域の良いところを発揮して、調和を図っていく	6
地域格差のないようにしてほしい	3
合併してよかったと思えるようにしてほしい	3

ゴミ収集に関する意見 (27件)

内 容	件数
ゴミの有料化に反対、無料にするべき	8
ゴミのポイ捨て、犬のフンの始末などマナーの向上を図る	7
ゴミ袋を安くしてほしい	3
ゴミの不法投棄をなくす	2
ゴミの有料化は進めるべき	1
資源ゴミの有料化を改善すべき	1
剪定ゴミを無料にしてほしい	1
旧丸亀市でもリサイクルゴミの収集をしてほしい	1
自治会に入っていないとゴミが捨てにくいのはおかしい	1
ゴミ処理場の時間帯を延長してほしい	1
外国人に対するゴミ収集の周知をしてほしい	1

その他の意見 (43件)

内 容	件数
アンケートが回答しにくい、結果を広報してほしいなど	13
まちづくり、総合計画に期待している、頑張してほしい	8
住みやすい、住みたいと思えるまちをつくらしてほしい	7
市民のためのまちづくりを進めてほしい	4
誇り、生きがい、喜びのある市政をしてほしい	2
個性あるまちづくりは不要である	1
美しく心豊かに暮らせるまちにしてほしい	1
小手先ではなく長いスタンスでまちづくりを進めてほしい	1
特に丸亀市に不満はない	1
特長のある丸亀市にしたい	1
市民のモラルを向上する	1
元気で実行力のある市長に出てきてほしい	1
中長期計画を見直しながらまちづくりをしてほしい	1
総合計画策定の体制に疑問	1