

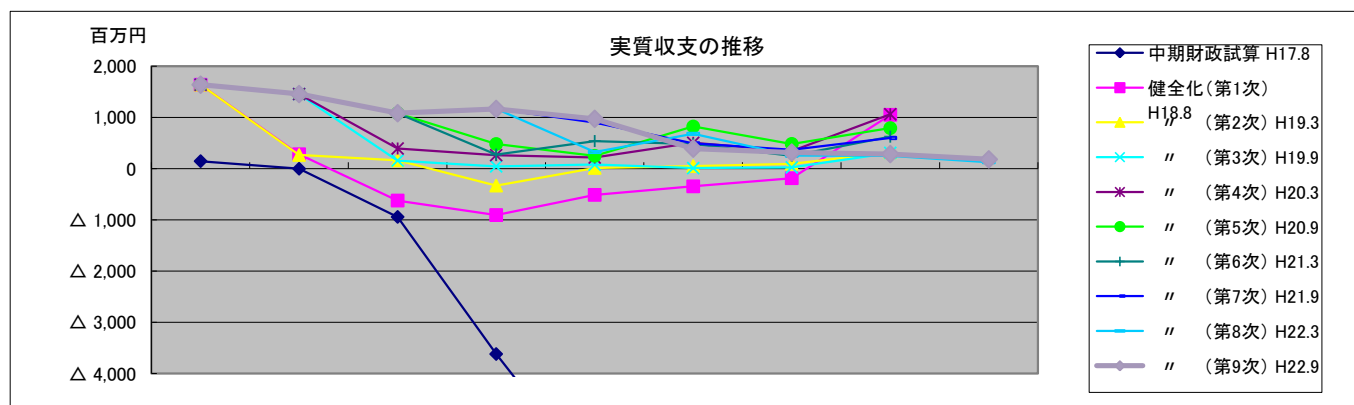
## 丸亀市財政健全化への推移

## 1 実質収支 (翌年度へ繰り越すべき財源を除く)

単位: 百万円

計画名	策定時期	平成17年度	平成18年度	平成19年度	平成20年度	平成21年度	平成22年度	平成23年度	平成26年度	平成31年度
中期財政試算	H17.8	148	0	△ 941	△ 3,618	△ 6,081	△ 8,212	△ 9,805	△ 12,536	
健全化(第1次)	H18.8	1,640	283	△ 621	△ 904	△ 511	△ 344	△ 185	1,052	
" (第2次)	H19.3	1,640	268	163	△ 329	15	51	95	321	
" (第3次)	H19.9	1,640	1,458	160	46	80	12	26	310	
" (第4次)	H20.3	1,640	1,458	395	265	218	506	347	1,064	
" (第5次)	H20.9	1,640	1,458	1,084	483	252	824	485	793	
" (第6次)	H21.3	1,640	1,458	1,084	276	540	482	250	626	
" (第7次)	H21.9	1,640	1,458	1,084	1,168	904	496	372	599	
" (第8次)	H22.3	1,640	1,458	1,084	1,168	327	681	256	251	129
" (第9次)	H22.9	1,640	1,458	1,084	1,168	974	392	315	286	183

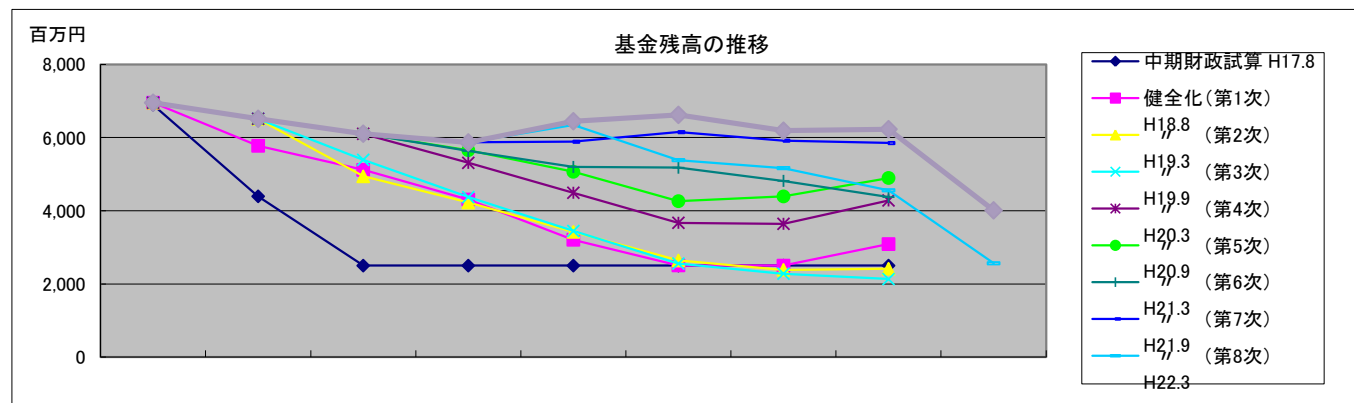
※早期の収支の黒字化



## 2 基金残高(一般会計所管分・合併振興基金含む)

単位: 百万円

計画名	策定時期	平成17年度	平成18年度	平成19年度	平成20年度	平成21年度	平成22年度	平成23年度	平成26年度	平成31年度
中期財政試算	H17.8	6,897	4,394	2,500	2,500	2,500	2,500	2,500	2,500	
健全化(第1次)	H18.8	6,953	5,775	5,117	4,307	3,207	2,507	2,500	3,089	
" (第2次)	H19.3	6,953	6,514	4,941	4,223	3,423	2,641	2,385	2,415	
" (第3次)	H19.9	6,953	6,514	5,392	4,372	3,446	2,556	2,280	2,132	
" (第4次)	H20.3	6,953	6,514	6,103	5,309	4,492	3,671	3,643	4,282	
" (第5次)	H20.9	6,953	6,514	6,106	5,656	5,065	4,262	4,392	4,896	
" (第6次)	H21.3	6,953	6,514	6,106	5,632	5,197	5,177	4,817	4,373	
" (第7次)	H21.9	6,953	6,514	6,106	5,868	5,886	6,148	5,915	5,850	
" (第8次)	H22.3	6,953	6,514	6,106	5,868	6,347	5,384	5,165	4,560	2,564
" (第9次)	H22.9	6,953	6,514	6,106	5,868	6,447	6,620	6,188	6,229	4,011



## 3 経常収支比率 (経常経費充当一般財源÷経常一般財源)

単位: %

	平成16年度	平成17年度	平成18年度	平成19年度	平成20年度	平成21年度	平成22年度	平成23年度	平成26年度
経常収支比率	95.9	93.5	95.2	92.7	91.3	90.0	-	-	-

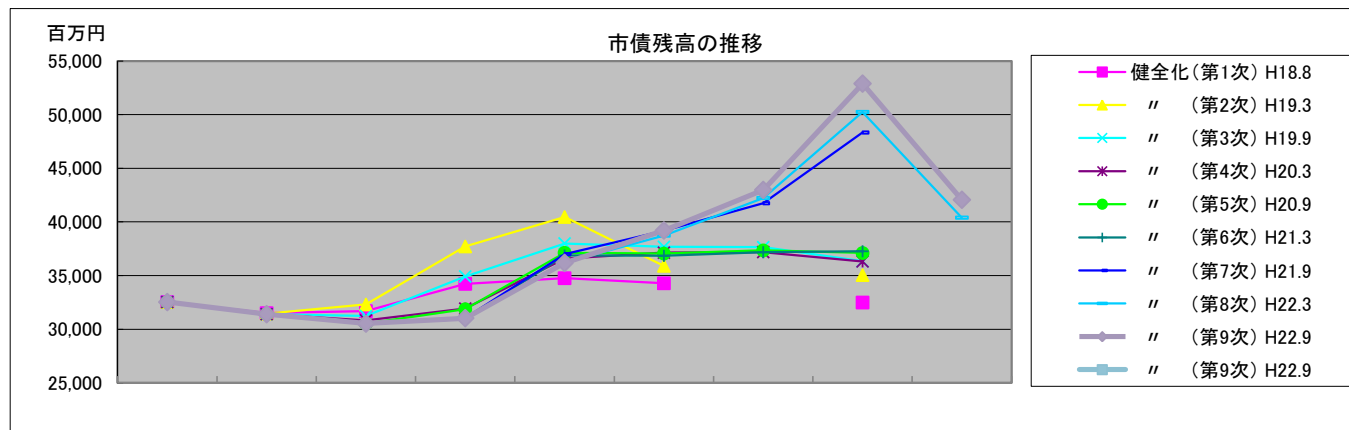
※平成21年度までに93%

## 4 市債残高(一般会計所管分)

単位: 百万円

# 資料 4

計画名	策定期期	平成17年度	平成18年度	平成19年度	平成20年度	平成21年度	平成22年度	平成23年度	平成26年度	平成31年度
健全化(第1次)	H18.8	32,531	31,497	31,691	34,224	34,754	34,282		32,488	
" (第2次)	H19.3	32,531	31,452	32,306	37,716	40,460	35,906		35,045	
" (第3次)	H19.9	32,531	31,404	31,231	34,920	37,996	37,678	37,644	36,337	
" (第4次)	H20.3	32,531	31,404	30,823	31,924	36,587	37,134	37,190	36,317	
" (第5次)	H20.9	32,531	31,404	30,527	31,862	37,122	37,047	37,345	37,104	
" (第6次)	H21.3	32,531	31,404	30,527	30,933	36,873	36,838	37,176	37,262	
" (第7次)	H21.9	32,531	31,404	30,527	31,033	37,005	39,191	41,742	48,332	
" (第8次)	H22.3	32,531	31,404	30,527	31,033	36,230	38,728	42,232	50,246	40,399
" (第9次)	H22.9	32,531	31,404	30,527	31,033	36,183	39,202	42,983	52,890	42,066



## 5 職員数(全会計)

単位:人(4月1日現在)

計画名	策定期期	平成18年度	平成19年度	平成20年度	平成21年度	平成22年度	平成23年度	平成24年度	平成26年度	平成31年度
中期財政試算	H17.8	1,196	1,173	1,144	1,112	1,081	954	927	993	
健全化(第1次)	H18.8	1,163	1,125	1,073	1,015	980	954	927	904	
" (第2次)	H19.3	1,163	1,105	1,071	1,023	980	955	927	899	
" (第3次)	H19.9	1,163	1,105	1,049	1,012	980	958	930	904	
" (第4次)	H20.3	1,163	1,105	1,044	1,012	980	968	930	904	
" (第5次)	H20.9	1,163	1,105	1,044	1,000	980	962	941	909	
" (第6次)	H21.3	1,163	1,105	1,044	990	980	963	942	911	
" (第7次)	H21.9	1,163	1,105	1,044	990	980	964	943	914	
" (第8次)	H22.3	1,163	1,105	1,044	990	980	964	939	914	910
" (第9次)	H22.9	1,163	1,105	1,044	990	976	945	926	901	901

## 6 性質別経費の状況(第9次改定)

単位:百万円

	平成16年度	平成17年度	平成18年度	平成19年度	平成20年度	平成21年度	平成22年度	平成23年度	平成26年度	平成31年度
人件費	10,281	9,547	9,442	9,651	9,425	8,224	7,954	7,816	7,152	6,762
扶助費	5,280	5,906	6,005	6,198	6,435	6,854	8,400	9,145	9,129	9,429
公債費	4,030	3,876	3,849	3,634	3,418	3,435	3,565	3,257	3,900	5,381
物件・補助費等	8,797	8,032	7,377	7,237	7,465	9,385	7,918	8,595	8,215	8,255
繰出金	3,490	3,624	3,759	3,546	3,767	4,069	4,280	4,099	4,221	4,425
投資的経費	6,079	4,885	3,476	3,881	4,692	9,886	6,036	8,889	7,199	2,000
その他	1,635	4,921	1,522	1,524	1,415	1,266	1,559	752	702	659
合計	39,592	40,791	35,430	35,671	36,617	43,119	39,712	42,553	40,518	36,911

