

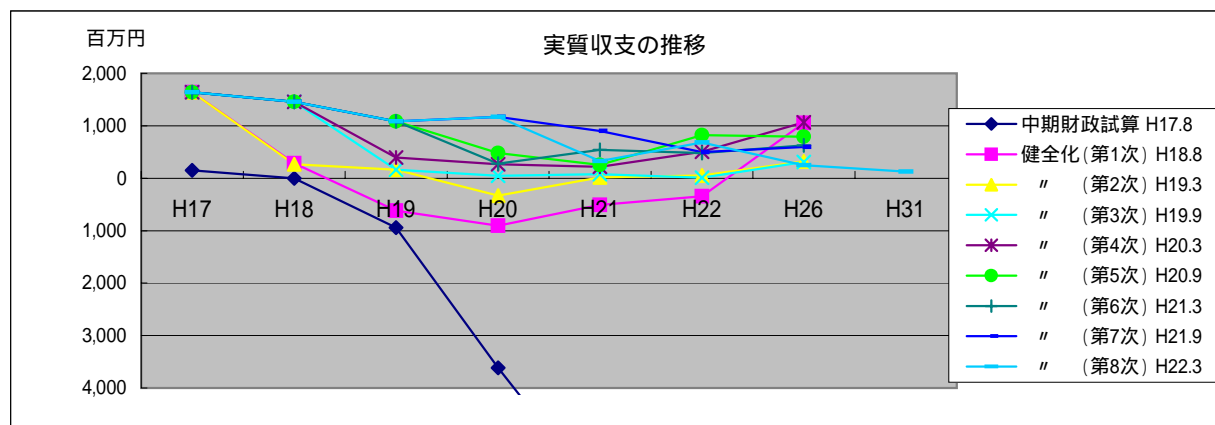
丸亀市財政健全化への推移

1 実質収支 (翌年度へ繰り越すべき財源を除く)

単位:百万円

計画名	策定期期	平成17年度	平成18年度	平成19年度	平成20年度	平成21年度	平成22年度	平成26年度	平成31年度
中期財政試算	H17.8	148	0	941	3,618	6,081	8,212	12,536	
健全化(第1次)	H18.8	1,640	283	621	904	511	344	1,052	
"(第2次)	H19.3	1,640	268	163	329	15	51	321	
"(第3次)	H19.9	1,640	1,458	160	46	80	12	310	
"(第4次)	H20.3	1,640	1,458	395	265	218	506	1,064	
"(第5次)	H20.9	1,640	1,458	1,084	483	252	824	793	
"(第6次)	H21.3	1,640	1,458	1,084	276	540	482	626	
"(第7次)	H21.9	1,640	1,458	1,084	1,168	904	496	599	
"(第8次)	H22.3	1,640	1,458	1,084	1,168	327	681	251	129

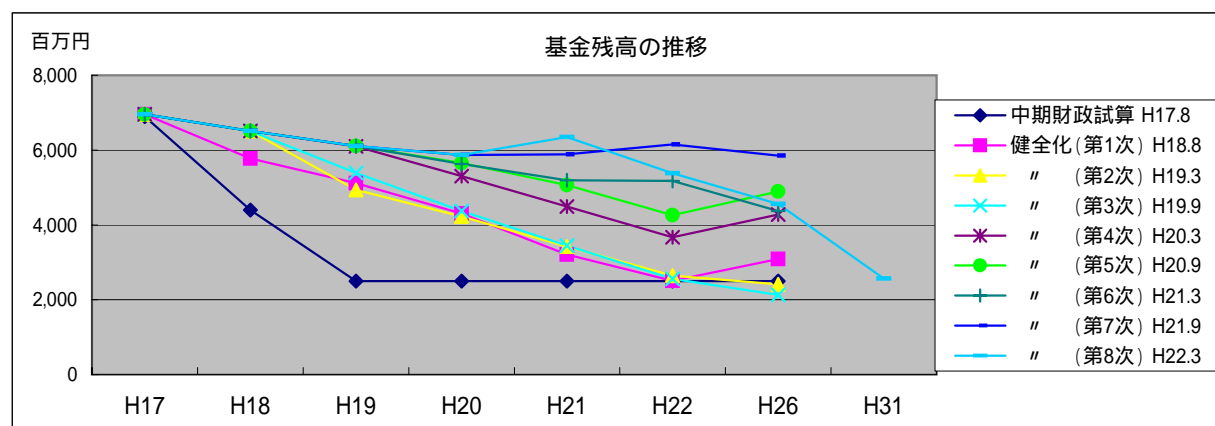
早期の収支の黒字化



2 基金残高(一般会計所管分・合併振興基金含む)

単位:百万円

計画名	策定期期	平成17年度	平成18年度	平成19年度	平成20年度	平成21年度	平成22年度	平成26年度	平成31年度
中期財政試算	H17.8	6,897	4,394	2,500	2,500	2,500	2,500	2,500	
健全化(第1次)	H18.8	6,953	5,775	5,117	4,307	3,207	2,507	3,089	
"(第2次)	H19.3	6,953	6,514	4,941	4,223	3,423	2,641	2,415	
"(第3次)	H19.9	6,953	6,514	5,392	4,372	3,446	2,556	2,132	
"(第4次)	H20.3	6,953	6,514	6,103	5,309	4,492	3,671	4,282	
"(第5次)	H20.9	6,953	6,514	6,106	5,656	5,065	4,262	4,896	
"(第6次)	H21.3	6,953	6,514	6,106	5,632	5,197	5,177	4,373	
"(第7次)	H21.9	6,953	6,514	6,106	5,868	5,886	6,148	5,850	
"(第8次)	H22.3	6,953	6,514	6,106	5,868	6,347	5,384	4,560	2,564



3 経常収支比率 (経常経費充当一般財源 ÷ 経常一般財源)

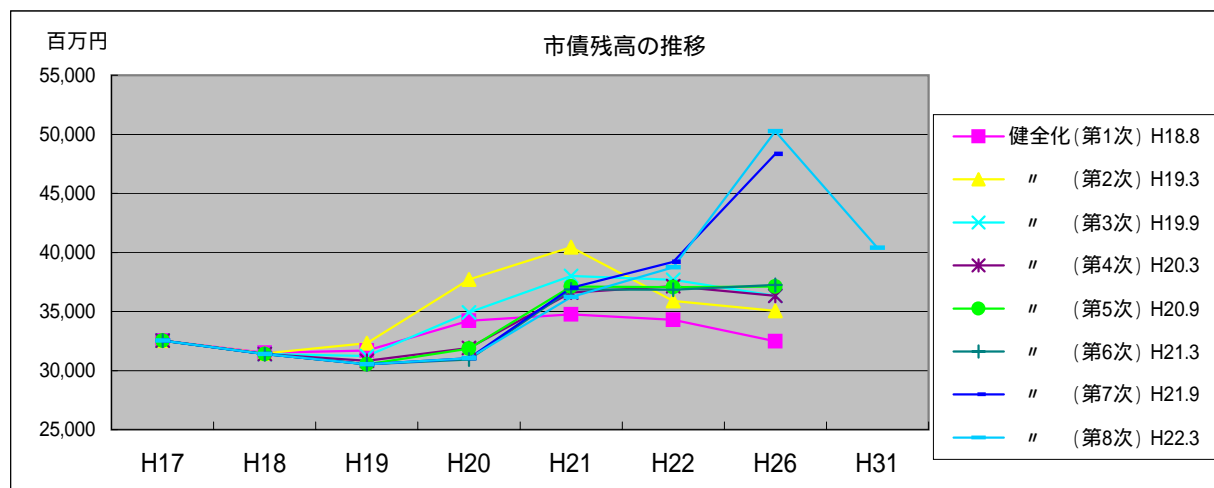
単位: %

	平成16年度	平成17年度	平成18年度	平成19年度	平成20年度	平成21年度	平成22年度	平成26年度
経常収支比率	95.9	93.5	95.2	92.7	91.3	-	-	-

平成21年度までに93%

4 市債残高(一般会計所管分)

計画名	策定期期	平成17年度	平成18年度	平成19年度	平成20年度	平成21年度	平成22年度	平成26年度	平成31年度
健全化(第1次)	H18.8	32,531	31,497	31,691	34,224	34,754	34,282	32,488	
"(第2次)	H19.3	32,531	31,452	32,306	37,716	40,460	35,906	35,045	
"(第3次)	H19.9	32,531	31,404	31,231	34,920	37,996	37,678	36,337	
"(第4次)	H20.3	32,531	31,404	30,823	31,924	36,587	37,134	36,317	
"(第5次)	H20.9	32,531	31,404	30,527	31,862	37,122	37,047	37,104	
"(第6次)	H21.3	32,531	31,404	30,527	30,933	36,873	36,838	37,262	
"(第7次)	H21.9	32,531	31,404	30,527	31,033	37,005	39,191	48,332	
"(第8次)	H22.3	32,531	31,404	30,527	31,033	36,230	38,728	50,246	40,399



5 職員数(全会計)

単位:人(4月1日現在)

計画名	策定期期	平成18年度	平成19年度	平成20年度	平成21年度	平成22年度	平成23年度	平成26年度	平成31年度
中期財政試算	H17.8	1,196	1,173	1,144	1,112	1,081	954	993	
健全化(第1次)	H18.8	1,163	1,125	1,073	1,015	980	954	904	
"(第2次)	H19.3	1,163	1,105	1,071	1,023	980	955	899	
"(第3次)	H19.9	1,163	1,105	1,049	1,012	980	958	904	
"(第4次)	H20.3	1,163	1,105	1,044	1,012	980	968	904	
"(第5次)	H20.9	1,163	1,105	1,044	1,000	980	962	909	
"(第6次)	H21.3	1,163	1,105	1,044	990	980	963	911	
"(第7次)	H21.9	1,163	1,105	1,044	990	980	964	914	
"(第8次)	H22.3	1,163	1,105	1,044	990	980	964	914	910

6 性質別経費の状況(第8次改定)

単位:百万円

	平成16年度	平成17年度	平成18年度	平成19年度	平成20年度	平成21年度	平成22年度	平成26年度	平成31年度
人件費	10,281	9,547	9,442	9,651	9,425	8,300	7,799	7,025	6,562
扶助費	5,280	5,906	6,005	6,198	6,435	6,878	8,315	11,342	11,642
公債費	4,030	3,876	3,849	3,634	3,418	3,435	3,623	4,095	5,266
物件・補助費等	8,797	8,032	7,377	7,237	7,465	9,453	8,112	7,815	7,815
繰出金	3,490	3,624	3,759	3,546	3,767	4,291	4,146	4,077	4,247
投資的経費	6,079	4,885	3,476	3,881	4,692	10,201	6,400	6,195	1,900
その他	1,635	4,921	1,522	1,524	1,415	1,267	598	719	662
合計	39,592	40,791	35,430	35,671	36,617	43,825	38,993	41,268	38,094

