

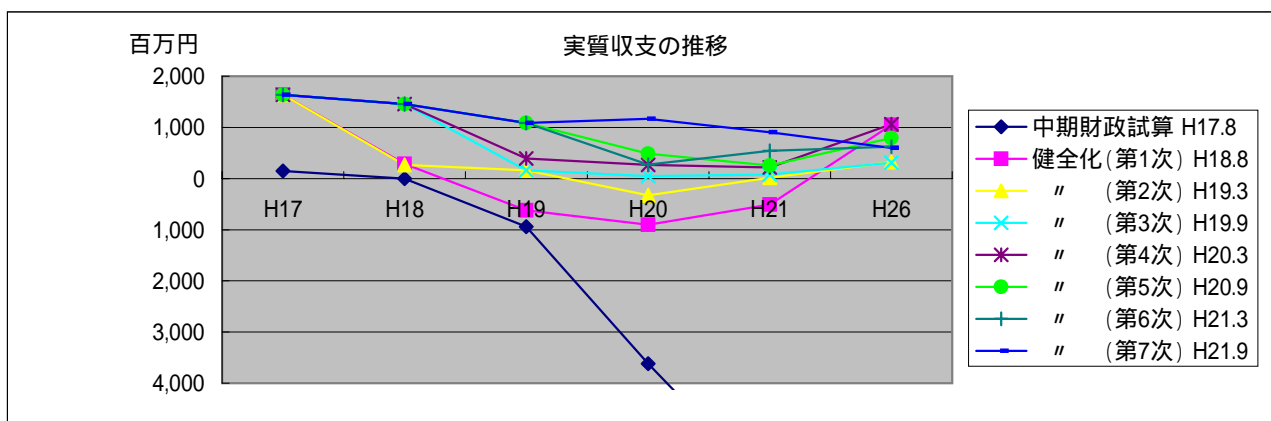
丸亀市財政健全化への推移

1 実質収支 (翌年度へ繰り越すべき財源を除く)

単位:百万円

計画名	策定時期	平成17年度	平成18年度	平成19年度	平成20年度	平成21年度	平成26年度
中期財政試算	H17.8	148	0	941	3,618	6,081	12,536
健全化(第1次)	H18.8	1,640	283	621	904	511	1,052
"(第2次)	H19.3	1,640	268	163	329	15	321
"(第3次)	H19.9	1,640	1,458	160	46	80	310
"(第4次)	H20.3	1,640	1,458	395	265	218	1,064
"(第5次)	H20.9	1,640	1,458	1,084	483	252	793
"(第6次)	H21.3	1,640	1,458	1,084	276	540	626
"(第7次)	H21.9	1,640	1,458	1,084	1,168	904	599

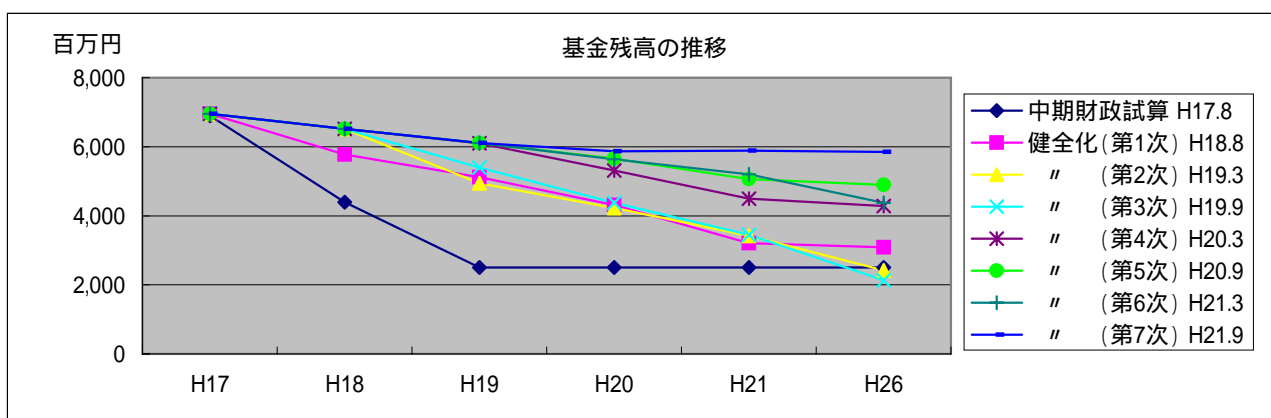
早期の収支の黒字化



2 基金残高(一般会計所管分・合併振興基金含む)

単位:百万円

計画名	策定時期	平成17年度	平成18年度	平成19年度	平成20年度	平成21年度	平成26年度
中期財政試算	H17.8	6,897	4,394	2,500	2,500	2,500	2,500
健全化(第1次)	H18.8	6,953	5,775	5,117	4,307	3,207	3,089
"(第2次)	H19.3	6,953	6,514	4,941	4,223	3,423	2,415
"(第3次)	H19.9	6,953	6,514	5,392	4,372	3,446	2,132
"(第4次)	H20.3	6,953	6,514	6,103	5,309	4,492	4,282
"(第5次)	H20.9	6,953	6,514	6,106	5,656	5,065	4,896
"(第6次)	H21.3	6,953	6,514	6,106	5,632	5,197	4,373
"(第7次)	H21.9	6,953	6,514	6,106	5,868	5,886	5,850



3 経常収支比率 (経常経費充当一般財源÷経常一般財源)

単位: %

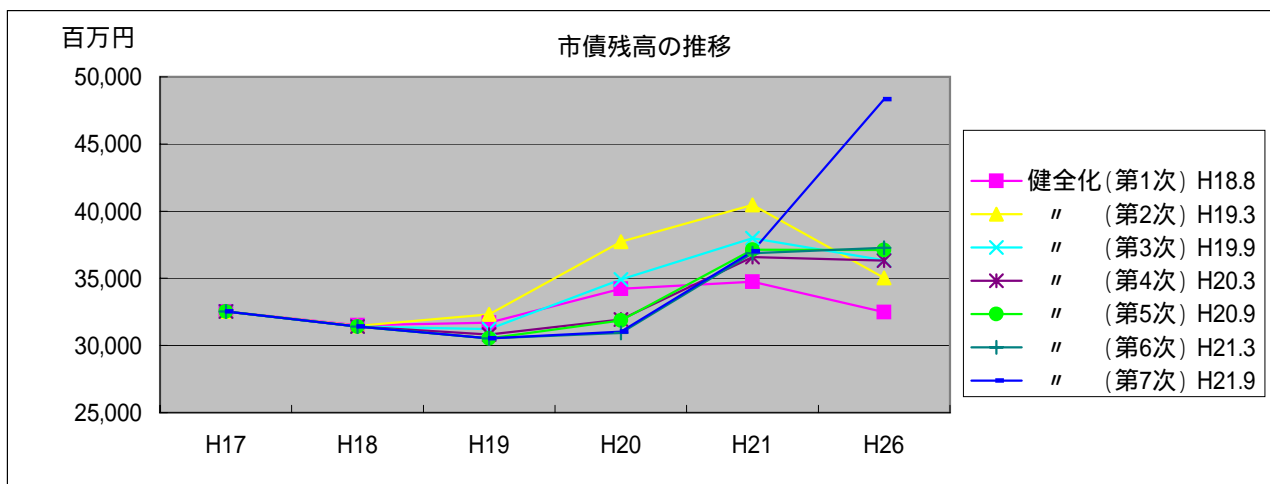
	平成16年度	平成17年度	平成18年度	平成19年度	平成20年度	平成21年度	平成26年度
経常収支比率	95.9	93.5	95.2	92.7	91.3	-	-

平成21年度までに93%

4 市債残高(一般会計所管分)

単位:百万円

計画名	策定時期	平成17年度	平成18年度	平成19年度	平成20年度	平成21年度	平成26年度
健全化(第1次)	H18.8	32,531	31,497	31,691	34,224	34,754	32,488
"(第2次)	H19.3	32,531	31,452	32,306	37,716	40,460	35,045
"(第3次)	H19.9	32,531	31,404	31,231	34,920	37,996	36,337
"(第4次)	H20.3	32,531	31,404	30,823	31,924	36,587	36,317
"(第5次)	H20.9	32,531	31,404	30,527	31,862	37,122	37,104
"(第6次)	H21.3	32,531	31,404	30,527	30,933	36,873	37,262
"(第7次)	H21.9	32,531	31,404	30,527	31,033	37,005	48,332



5 職員数(全会計)

単位:人(4月1日現在)

計画名	策定時期	平成18年度	平成19年度	平成20年度	平成21年度	平成22年度	平成26年度
中期財政試算	H17.8	1,196	1,173	1,144	1,112	1,081	993
健全化(第1次)	H18.8	1,163	1,125	1,073	1,015	980	904
"(第2次)	H19.3	1,163	1,105	1,071	1,023	980	899
"(第3次)	H19.9	1,163	1,105	1,049	1,012	980	904
"(第4次)	H20.3	1,163	1,105	1,044	1,012	980	904
"(第5次)	H20.9	1,163	1,105	1,044	1,000	980	909
"(第6次)	H21.3	1,163	1,105	1,044	990	980	911
"(第7次)	H21.9	1,163	1,105	1,044	990	980	914

6 性質別経費の状況(第7次改定)

単位:百万円

	平成16年度	平成17年度	平成18年度	平成19年度	平成20年度	平成21年度	平成26年度
人件費	10,281	9,547	9,442	9,651	9,425	8,311	7,028
扶助費	5,280	5,906	6,005	6,198	6,435	6,500	6,750
公債費	4,030	3,876	3,849	3,634	3,418	3,416	4,161
物件・補助費等	8,797	8,032	7,377	7,237	7,465	10,091	7,075
繰出金	3,490	3,624	3,759	3,546	3,767	3,951	4,474
投資的経費	6,079	4,885	3,476	3,881	4,692	11,355	5,753
その他	1,635	4,921	1,522	1,524	1,415	1,159	988
合計	39,592	40,791	35,430	35,671	36,617	44,783	36,229

