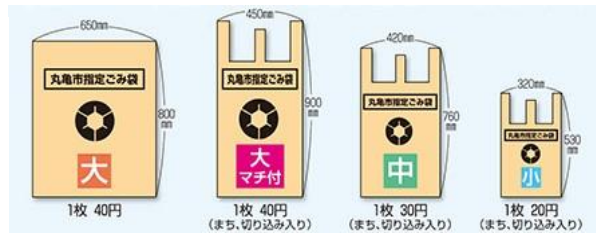


Tiếng Việt
ベトナム語

Bảng phân rác ở Marugame

Vứt rác trước 8giờ 30phút sáng của ngày thu gom.


Được tạo bởi hiệp hội quốc tế thành phố marugame nếu có bất kì câu hỏi nào vui lòng thông báo liên hệ cho chúng tôi Hiệp hội quốc tế thành phố Marugame





Bỏ rác thải dễ cháy và rác ko cháy được vào túi đựng rác của thành phố marugame. Bạn có thể mua túi đựng rác ở siêu thị hoặc ở trong cửa hàng tiện lợi

Các loại rác	Đó là loại rác gì?	Cẩn thận khi vứt rác
<p>Chất thải dễ cháy Rác dễ cháy <i>Kanen gomi (Moeru gomi)</i></p> <p>※Bỏ nó vào túi đựng rác của thành phố Marugame.</p>	<ul style="list-style-type: none"> Vứt sạch để ráo hết nước trước khi cho rác vào trong túi Rác bằng giấy Hộp xốp, cốc , nhà vệ sinh vv Nhựa dẻo, giấy bọc, ống dạng ống nhựa Các sản phẩm cao su và da như túi sách, giày dép, giày bảo hộ lao động, chất thải khó cháy Cành cây , lá cây ... vv 	<ul style="list-style-type: none"> Dùng vải hoặc giấy lau hết dầu mỡ trước khi bỏ vào túi rác. Làm ướt tàn thuốc bằng nước trước khi cho vào túi rác. Bọc các xiên tre bằng giấy để tránh bị thương trước khi cho vào túi rác. Đối với loại đồ lớn hoặc đồ có chiều dài dài cần phải cắt ngắn dưới 50cm và cho vào túi đựng rác của thành phố Marugame. Mang rác ra đúng nơi quy định trước 8giờ 30phút sáng của ngày thu gom.
<p>Chất thải , rác khó cháy <i>Funen gomi (Moenai gomi)</i></p> <p>※Bỏ nó vào túi đựng rác của thành phố Marugame.</p>	<ul style="list-style-type: none"> Đồ gốm, bộ đồ ăn bằng kim loại , đĩa cốc Nồi niêu chảo rán ... vv Đĩa DVD,CD bút bi , móc quần áo .. vv Nhựa cứng .. vv Xô chậu rửa Dao kéo , thủy tinh gương , bóng đèn , đèn Huỳnh Quang là chất thải tài nguyên. 	<ul style="list-style-type: none"> Đồ vật, dao kéo bị vỡ rất nguy hiểm để tránh bị thương cần phải gói bằng giấy trước khi cho vào túi. Mang rác ra đúng nơi quy định trước 8giờ 30phút sáng của ngày thu gom.
<p>Chai đựng nước, chai nhựa thường có nhãn hiệu là chữ pet</p>	<ul style="list-style-type: none"> Những chai có nhãn hiệu chữ pet là chai nhựa và phải vứt bỏ vào khu vực đúng nơi quy định . Chai không có nhãn hiệu chữ pet là thuộc chai không đốt được. Tháo nhãn và nắp ra Vì nắp và nhãn là chất dễ cháy. 	<ol style="list-style-type: none"> Tháo nắp và nhãn (chất thải dễ cháy). Rửa nhẹ chai bằng nước. Đặt vào túi trong suốt không màu để có thể dễ dàng nhìn thấy đồ ở bên trong .(bạn không cần phải sử dụng túi rác của thành phố marugame . Nơi để chai nhựa cùng chỗ nơi để phế thải tài nguyên. Mang rác ra đúng nơi quy định trước 8giờ 30phút sáng của ngày thu gom.

Chất thải tài nguyên
> chất thải tái chế lại
Shigen Gomi










☆ Đổ nước ra và rửa sạch bên trong bằng nước
 Chia thành lon thép và lon nhôm.

☆ Tháo nắp chai, mở nút và nắp phân chia theo màu sắc và để vào trong hộp thùng đựng rác.
 ☆ Đồ vải quần áo, chăn màn ko nên mang đi bỏ vào những ngày mưa.
 ☆ Vỏ chăn và chăn là rác quá khổ (Rác quá khổ tùy theo mỗi địa phương ngày thu gom rác đều khác nhau).
 ☆ Giấy, báo, bìa cứng chia theo từng loại cần buộc hoặc bó lại bằng dây và rác này sẽ được thu gom kể cả những ngày mưa.
 ☆ Cục pin, ô dù, bật lửa, bóng điện dài, đèn huỳnh quang cùng là thuộc nhóm rác tái chế.

Phân chia theo màu.

Túi bóng
 Dán băng keo nhà khí ra

Rác quá khổ là rác lớn và ko để vừa túi rác của thành phố marugame
Sodai Gomi





☆ Các thiết bị gia dụng nhỏ như điện thoại đi động máy sấy quạt, máy hút bụi, được thu gom miễn phí tại nơi quy định của toà thị chính thành phố.

☆ Phải trả phí khi vứt rác có kích thước lớn như xe đạp, giường, tủ, bàn.

- ① Đầu tiên bạn phải gọi điện hẹn lịch thời gian, ngày đến thu gom rác Sau khi lên lịch hẹn bạn sẽ được hướng dẫn cần mua từng loại nhãn Và bạn cần Hỏi giá từng loại nhãn. ☎0877-58-7455
- ② Mua miếng nhãn rác quá khổ số lượng thay đổi tùy từng loại rác, giá cả cũng khác nhau. Một miếng 700yen, hoặc. 500yen hoặc 300yen ↓





Bạn chỉ có thể mua nhãn dán ở cửa hàng tiện lợi hoặc siêu thị trong khu vực thành phố Marugame



- ③ Ghi rõ họ tên ngày thu gom rác trên nhãn rác quá khổ và dán vào thùng rác cần bỏ (lưu ý cần dán nơi dễ dàng nhìn thấy rõ).
- ④ Rác sẽ được gom đến 8giờ 30phút sáng của ngày thu gom (Thu nhận cả những ngày mưa).
- ⑤ Xe thu gom sẽ tự đến lấy rác mang đi bạn không cần phải ở đó đợi (nếu trong trường hợp hết ngày rác vẫn chưa được mang đi thì bạn có thể gọi điện đến toà thị chính thông báo).
- ⑥ Đồ vật không được dán nhãn rác quá khổ lên thì sẽ không được thu gom (chú ý bắt buộc phải dán).


☆ Khi mang giường đi bỏ nếu trong giường có nệm vải và lò xo hãy tách nệm ra khỏi lò xo mảnh vải nệm và lò xo sẽ được thu nhận.

Vải và lò xo để riêng Không được để lẫn lộn.




☆ Điều hoà, tivi, máy giặt, máy sấy quần áo, tủ lạnh, tủ đông do luật tái chế đồ dùng thiết bị gia dụng không được tự ý mang đi vứt bỏ Nếu muốn vứt bỏ bạn có thể đến nơi cửa hàng để hỏi về cách vứt Hoặc nếu bạn không biết cửa hàng nào để hỏi thì bạn có thể đến toà thị chính ở gần đó để hỏi về cách vứt.

Nếu bạn không hiểu gì về cách phân loại rác thì có thể đến toà thị chính để hỏi.




Phiên bản tiếng nước ngoài trong ứng dụng phân loại rác của thành phố marugame gồm có tiếng anh, tiếng Tây ban nha, tiếng trung

- Phiên bản tiếng anh sẽ khả dụng cho điện thoại Thông minh gồm ngôn ngữ được đặt tiếng anh và tiếng nhật.
- Điện thoại thông minh nếu bạn cài đặt ngôn ngữ tiếng Tây ban nha sẽ hiện lên ngôn ngữ chữ Tây ban nha.
- Điện thoại cài đặt phiên bản tiếng trung sẽ hiện lên phiên bản tiếng trung.



iPhone



Android