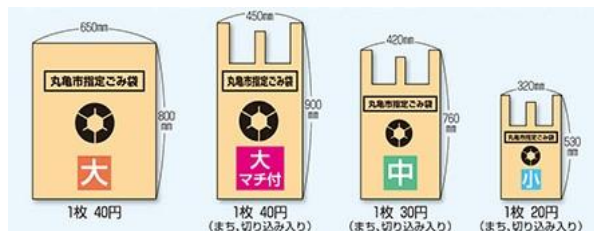


Português
ポルトガル語








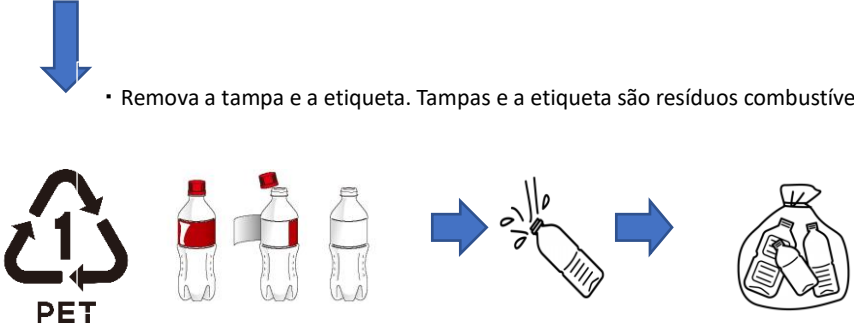
Separação de lixo MARUGAME

Jogue o lixo no dia de jogar o lixo ate 8:30 da manh.

Criado por :MARUGAME City International



Resíduos combustíveis, lixo não incinerável →jogue no saco de lixo de MARUGAME (compre no mercado ou no kombini)

Tipo de lixo	Que tipo de lixo e isso?	O que cuidar ao jogar o lixo
<p>Resíduos combustíveis <i>Kanen gomi (Moeru gomi)</i></p> <p>※Jogue no saco de lixo de MARUGAME</p>  	<ul style="list-style-type: none"> Lixo orgânico (favor drenar) Lixo de papel Estirol espumado, copo, bandeja etc. Borracha para bolsas, Sapatos, artigos de couro (Botas de segurança è lixo não incinerável) Galhos e folhas de árvores etc. 	<ul style="list-style-type: none"> O óleo deixe absorver em papel ou pano(não coloque sem absorver) Molhe o cigarro e depois coloque no saco Enrole os espetos de bambu em papel para evitar ferimentos e coloque-os em um saco Corte o lixo comprido e lixo grandes em pedaços menores que 50cm e coloque no saco de lixo de MARUGAME Coloque-o no local designado até as 8:30da manhã do dia da coleta
<p>Lixo não incinerável <i>Funen gomi (Moenai gomi)</i></p> <p>※Jogue no saco de lixo de MARUGAME</p>  	<ul style="list-style-type: none"> Cerâmica, talheres de metal(pratos, xícaras)etc. Chaleiras, potes, frigideiras etc. DVD, CD, caneta, cabide, etc. Plástico duro etc. Balde , pia ,lata ,etc. Talheres, vidros, espelhos, lâmpadas (Lâmpadas fluorescentes são resíduos de recursos) etc. 	<ul style="list-style-type: none"> Objetos quebrados e talheres são perigosos. Embrulhe-os em papel e coloque-o em um saco para evitar lesões. Coloque-os no local designado até as 8:30 da manhã do dia da coleta.
<p>Garrafa pet</p> 	<ul style="list-style-type: none"> As garrafas com esta marca são garrafa PET. Garrafas sem a marca são lixo incinerável. Remova a tampa e a etiqueta. Tampas e a etiqueta são resíduos combustíveis. 	<ol style="list-style-type: none"> ① Remova a tampa e a etiqueta (← são resíduos combustíveis) ② Lava a garrafa PET ③ Coloque em uma sacola transparente/translúcida (visível dentro). Não precisa usar saco de lixo de MARUGAME. ④ O local para colocar a garrafa pet è o mesmo local para colocar os resíduos de recursos. Coloque-o no local designado até as 8:30da manhã do dia da coleta

Resíduos de recursos

⇒ lixo reciclável

Shigen Gomi



☆ Lata: enxágue o interior com água antes de Retirá-lo. Dívida em latas de aço e latas de Alumínio.



☆ Garrafa: remova acolcha e a tampa. Separe por cor e coloque na de resíduos de recursos.

☆ Pano(roupa etc.): não jogue no dia de chuva.

☆ Edredons e cobertores são lixo grande

☆ Papéis (jornal, papelão etc.): amarre-os por tipo com um barbante

☆ Pilha, guarda chuva, isqueiro, luz fluorescente são resíduos de recursos



Separar por cor


Saco de plástico

Cola fita de goma para desgaseifi car

Lixo grande

(O que não entra no saco de lixo de

MARUGAME) Sodai Gomi



☆ Eletrodomésticos pequeno tipo telefone, secador de cabelo, ventilador, aspirador etc. coleta gratuita na prefeitura.

☆ Há uma taxa para jogar lixo grande como bicicleta, mesas, e cama.

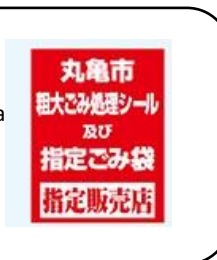
① Reserve pelo telefone o dia para vim pegar o lixo. ☎ 0877-58-7455

Pergunte o preço do adesivo de lixo grande.

② Vai comprar o adesivo de lixo grande. ↓



Na loja que vendem tem esta marca.



O preço depende do tipo de lixo. (700yen/500yen/300yen)

③ Escreva seu nome e data de coleta no adesivo de lixo grande e cole no lixo que vai jogar.

④ Descarte o lixo até as 8:30 da manhã do dia da coleta. (no dia de chuva também coleta.)

⑤ Caminhão vem pegar o lixo (não precisa esperar o caminhão)

⑥ O lixo que não tem o adesivo não serão coletados, portanto, certifique-se cola um adesivo.

Versão em idioma estrangeiro aplicativo de classificação de lixo de MARUGAME

(Inglês/Espanhol/Chinês)

- Uma versão em Inglês estará disponível para smartphones que definem o idioma como Inglês ou japonês.
- Uma versão em Espanhol estará disponível para smartphones que definem o idioma para Espanhol.

☆ Quando vai jogar a cama

Se o colchão tiver mola, separe o pano e a mola.



(o pano e a mola que tirou também recolhe)

Separe o pano e a mola



☆ Por a lei de reciclagem de eletrodomésticos, ar-condicionado, televisão, maquina de lavar roupa (maquina de secar roupa), geladeira (congelador) não dá para recolher. Pergunte na loja que comprou. Se não tiver a loja pergunte na prefeitura.

Se tiver algo que não saber sobre separar o lixo pergunte na prefeitura.



iPhone



Android